



贝达药业

2017年年度报告

股票代码: 300558

贝达药业股份有限公司

Betta Pharmaceuticals Co., Ltd.



2018年4月

目录

第一节 重要提示和释义	1
第二节 公司简介和主要财务指标	5
第三节 公司业务概要	9
第四节 经营情况讨论与分析	13
第五节 重要事项	33
第六节 股份变动及股东情况	56
第七节 优先股相关情况	62
第八节 董事、监事、高级管理人员和员工情况	63
第九节 公司治理	74
第十节 公司债券相关情况	80
第十一节 财务报告	81
第十二节 备查文件目录	173
第十三节 摘要数据报送	174

第一节 重要提示和释义

公司董事会、监事会及董事、监事、高级管理人员保证年度报告内容的真实、准确、完整，不存在虚假记载、误导性陈述或重大遗漏，并承担个别和连带的法律责任。

公司负责人丁列明、主管会计工作负责人范建勋及会计机构负责人(会计主管人员)王铁奇声明：保证年度报告中财务报告的真实、准确、完整。

所有董事均已出席了审议本报告的董事会会议。

本报告中所涉及的未来计划、发展战略等前瞻性描述不构成公司对投资者的实质承诺，投资者及相关人士均应当对此保持足够的风险认识，并且应当理解计划、预测与承诺之间的差异。

公司在生产经营中可能存在市场竞争、新药研发等风险，有关风险因素具体内容在本报告第四节“经营情况讨论与分析”之“九、公司未来发展的展望”章节中予以描述，敬请投资者注意投资风险。

公司经本次董事会审议通过的利润分配预案为：以 40100 万股为基数，向全体股东每 10 股派发现金红利 1.50 元（含税），送红股 0 股（含税），以资本公积金向全体股东每 10 股转增 0 股。

释义

释义项	指	释义内容
贝达药业、母公司、本公司、公司	指	贝达药业股份有限公司
报告期	指	2017 年 1 月 1 日至 2017 年 12 月 31 日
贝美拓	指	北京贝美拓新药研发有限公司，系公司控股子公司
贝达诊断	指	浙江贝达诊断技术有限公司，系公司控股子公司
贝达安进	指	贝达安进制药有限公司，系公司控股子公司
Capio	指	Capio Bioscience, Inc. (美国 Capio 生物科学有限公司)，系公司联营企业
Xcovery Beta	指	Xcovery Beta Pharmaceuticals, Inc.，系公司全资子公司
卡南吉医药	指	卡南吉医药科技(上海)有限公司，系公司全资子公司
贝达投资	指	贝达投资(香港)有限公司，系公司全资子公司
Xcovery 公司	指	Xcovery Holdings, Inc. (原名为 Xcovery Holding Company LLC)，系贝达投资(香港)有限公司的控股子公司
Equinox	指	Equinox Sciences, LLC，系贝达投资(香港)有限公司的全资子公司
Tyrogenex	指	Tyrogenex, Inc.，系贝达投资和 Xcovery 公司的参股公司
杭州研发中心	指	贝达药业股份有限公司杭州新药研究开发分公司，系公司分公司
北京新药研发中心	指	贝达药业股份有限公司北京新药研发中心，系公司分公司
杭州翰思	指	杭州翰思生物医药有限公司，系公司参股公司
北京华昊中天	指	北京华昊中天生物技术有限公司，系公司参股公司
凯铭投资	指	宁波凯铭投资管理合伙企业(有限合伙)，系公司控股股东
贝成投资	指	浙江贝成投资管理合伙企业(有限合伙)，系公司控股股东
济和创投	指	浙江济和创业投资有限公司，系公司股东
宁波特瑞西	指	宁波梅山保税港区特瑞西创投投资合伙企业(有限合伙)，系公司股东
BETA	指	Beta Pharma Inc.，系公司股东
LAV	指	LAV Equity (Hong Kong) Co., Limited，系公司股东
杭州贝昌	指	杭州贝昌投资管理合伙企业(有限合伙)，系公司股东
北京天广实	指	北京天广实生物技术股份有限公司，系公司战略合作伙伴
瑞普基因	指	杭州瑞普基因科技有限公司
《证券法》	指	《中华人民共和国证券法》
《公司法》	指	《中华人民共和国公司法》
国家药监总局/国家药监局/CFDA	指	国家食品药品监督管理总局
人社部	指	人力资源和社会保障部
科技部	指	中华人民共和国科学技术部

财政部	指	中华人民共和国财政部
中国证监会	指	中国证券监督管理委员会
深交所	指	深圳证券交易所
《公司章程》	指	在杭州市工商行政管理局备案的现行有效的《贝达药业股份有限公司章程》
元、万元	指	人民币元，人民币万元，文中另有说明的除外
IPO	指	首次公开发行股票
GMP	指	《药品生产质量管理规范》
新版国家医保目录	指	《国家基本医疗保险、工伤保险和生育保险药品目录（2017版）》
临床试验、临床研究、临床	指	任何在人体进行药物的系统性研究，以证实或揭示试验药物的作用、不良反应及/或试验药物的吸收、分布、代谢和排泄，目的是确定试验药物的疗效与安全性。申请新药注册，应当进行临床试验（包括生物等效性试验），临床试验分为 I、II、III、IV 期。药物的临床试验，必须经过国家药监局批准，且必须执行《药物临床试验质量管理规范》
新药	指	根据《药品管理法》、《药品注册管理办法》及《化学药品注册分类改革工作方案》，新药系指中国境内外均未上市的药品。对已上市药品改变剂型、改变给药途径、增加新适应症的药品，不属于新药，但药品注册按照新药申请的程序申报
创新药	指	含有新的结构明确、具有药理作用的化合物，且具有临床价值的药品，主要为一类新药
仿制药	指	仿制已上市原研药品的药品
1 类新药	指	境内外均未上市的创新药
2 类新药	指	境内外均未上市的改良型新药
3 类仿制药	指	仿制境外上市但境内未上市原研药品的药品
处方药	指	凭执业医师或执业助理医师开具的处方才可以调配、购买和使用的药品
抗肿瘤药、抗肿瘤药物	指	对直接杀灭肿瘤细胞起作用的药物
原料药	指	具有药理活性的，用于制剂生产的物质
中间体	指	原料药工艺步骤中产生的、必须经过进一步分子变化或精制才能成为原料药的一种物料
制剂	指	为治疗需要，按照片剂、胶囊剂等剂型所制成的，可以最终提供给用药对象使用的药品
片剂	指	粉状药物或适量辅料混匀压制或其他适宜方法制成的圆片状或异型片状的固体制剂
埃克替尼	指	商品名称“凯美纳”，是贝达药业股份有限公司的产品埃克替尼片，适应症主要为治疗既往接受过化学治疗或不适于化疗的局部晚期或转移性非小细胞肺癌

吉非替尼	指	商品名称“易瑞沙”,是英国阿斯利康制药有限公司的产品吉非替尼片,适应症主要为治疗既往接受过化学治疗或不适于化疗的局部晚期或转移性非小细胞肺癌
厄洛替尼	指	商品名称“特罗凯”,是瑞士罗氏制药有限公司的产品盐酸厄洛替尼片,适应症主要为治疗既往接受过化学治疗或不适于化疗的局部晚期或转移性非小细胞肺癌
齐鲁吉非替尼片	指	商品名称“伊瑞可”,是齐鲁制药有限公司的产品吉非替尼片,适应症主要为治疗表皮生长因子受体(EGFR)基因具有敏感突变的局部晚期或转移性非小细胞肺癌(NSCLC)患者的一线治疗
X-396、X396、Ensartinib	指	全球目前正在开发的一种第二代的 ALK 抑制剂,用于治疗有 ALK 突变的肺癌患者
CM082、X82、Vorolanib	指	一款针对血管内皮生长因子受体(VEGFR)和血小板衍生生长因子受体(PDGFR)靶点的口服抑制剂,可用于眼科及肾癌、胃癌、肺癌等多种癌症的治疗
MIL60	指	贝伐单抗生物仿制药
EGFR	指	原癌基因 c-erbB1 的表达产物,是表皮生长因子受体(HER)之一
EGFR-TKI	指	EGFR 酪氨酸激酶抑制剂
靶向	指	即分子靶向。肿瘤分子靶向指治疗药物到达肿瘤发生的重要分子靶点,通过与受体或者调节分子结合,下调这些受体的表达或下游基因的活化,达到程序化逆转肿瘤细胞分化的能力,或者间接靶向肿瘤新生血管,使肿瘤细胞缺血而产生凋亡、坏死
小分子	指	在分子生物学与药学领域,是指分子量小于 900 道尔顿、大小在纳米级别(10^{-9} 米)的有机化合物
大分子	指	分子量相对较高的一种分子,由多个分子量较小的相同单体聚合产生。一般认为,大分子的分子量大于 10,000 道尔顿
小细胞肺癌	指	由小细胞组成的恶性上皮肿瘤。因癌细胞体积相对其他组织学分型较小而得名,其具体特征为:癌细胞体积较小,癌细胞呈圆形或卵圆形,亦可为梭形;核位于中央,常带棱角;染色质细而弥散,核仁不清;细胞质稀少,且呈嗜碱性;癌细胞常弥散分布,或呈实性片状,常见大片坏死
非小细胞肺癌	指	除小细胞肺癌外所有肺癌组织分型的总称,包括鳞状细胞癌、腺癌和大细胞癌

第二节 公司简介和主要财务指标

一、公司信息

股票简称	贝达药业	股票代码	300558
公司的中文名称	贝达药业股份有限公司		
公司的中文简称	贝达药业		
公司的外文名称（如有）	Betta Pharmaceuticals Co.,Ltd		
公司的法定代表人	丁列明		
注册地址	杭州市余杭经济技术开发区红丰路 589 号		
注册地址的邮政编码	311100		
办公地址	杭州市余杭经济技术开发区兴中路 355 号		
办公地址的邮政编码	311100		
公司国际互联网网址	www.bettapharma.com		
电子信箱	beta0107@bettapharma.com		

二、联系人和联系方式

	董事会秘书	证券事务代表
姓名	童佳	沈剑豪
联系地址	杭州市余杭经济技术开发区兴中路 355 号	杭州市余杭经济技术开发区兴中路 355 号
电话	0571-89265665	0571-89265665
传真	0571-89265665	0571-89265665
电子信箱	beta0107@bettapharma.com	beta0107@bettapharma.com

三、信息披露及备置地点

公司选定的信息披露媒体的名称	证券时报、证券日报、中国证券报、上海证券报
登载年度报告的中国证监会指定网站的网址	巨潮资讯网（www.cninfo.com.cn）
公司年度报告备置地点	杭州市余杭经济技术开发区兴中路 355 号公司证券部

四、其他有关资料

公司聘请的会计师事务所

会计师事务所名称	立信会计师事务所（特殊普通合伙）
----------	------------------

会计师事务所办公地址	上海市南京东路 61 号
签字会计师姓名	李惠丰、邓红玉

公司聘请的报告期内履行持续督导职责的保荐机构

保荐机构名称	保荐机构办公地址	保荐代表人姓名	持续督导期间
中国国际金融股份有限公司	北京市朝阳区建国门外大街 1 号国贸大厦 2 座 27 层及 28 层	周家祺、赵亮	2016.11.07-2019.12.31

五、主要会计数据和财务指标

	2017 年	2016 年	本年比上年增减	2015 年
营业收入（元）	1,026,358,656.64	1,035,060,899.76	-0.84%	914,663,873.40
归属于上市公司股东的净利润（元）	257,727,409.55	368,795,897.61	-30.12%	345,298,066.85
归属于上市公司股东的扣除非经常性损益的净利润（元）	200,353,402.42	304,953,247.12	-34.30%	306,515,212.54
经营活动产生的现金流量净额（元）	278,257,560.88	407,053,018.92	-31.64%	385,563,833.06
基本每股收益（元/股）	0.64	1.01	-36.63%	0.96
稀释每股收益（元/股）	0.64	1.01	-36.63%	0.96
加权平均净资产收益率	12.98%	32.88%	-19.90%	48.72%
	2017 年末	2016 年末	本年末比上年末增减	2015 年末
资产总额（元）	2,773,013,798.83	2,167,302,956.39	27.95%	1,147,044,874.94
归属于上市公司股东的净资产（元）	2,051,962,363.07	1,924,331,000.45	6.63%	888,316,040.37

六、分季度主要财务指标

单位：元

	第一季度	第二季度	第三季度	第四季度
营业收入	229,539,932.98	268,599,376.73	270,136,038.23	258,083,308.70
归属于上市公司股东的净利润	75,549,674.60	61,530,814.02	66,347,372.34	54,299,548.59
归属于上市公司股东的扣除非经常性损益的净利润	49,252,805.86	53,622,449.10	51,160,766.48	46,317,380.98
经营活动产生的现金流量净额	70,119,683.98	41,130,179.01	81,655,505.47	85,352,192.42

七、境内外会计准则下会计数据差异

1、同时按照国际会计准则与按照中国会计准则披露的财务报告中净利润和净资产差异情况

公司报告期不存在按照国际会计准则与按照中国会计准则披露的财务报告中净利润和净资产差异情况。

2、同时按照境外会计准则与按照中国会计准则披露的财务报告中净利润和净资产差异情况

公司报告期不存在按照境外会计准则与按照中国会计准则披露的财务报告中净利润和净资产差异情况。

八、非经常性损益项目及金额

单位：元

项目	2017 年金额	2016 年金额	2015 年金额	说明
非流动资产处置损益(包括已计提资产减值准备的冲销部分)	6,413,689.35	4,085,498.25	-35,006.06	
越权审批或无正式批准文件的税收返还、减免		2,197,732.83	1,543,131.51	
计入当期损益的政府补助(与企业业务密切相关,按照国家统一标准定额或定量享受的政府补助除外)	41,064,440.44	59,044,942.45	41,387,250.46	
计入当期损益的对非金融企业收取的资金占用费				
企业取得子公司、联营企业及合营企业的投资成本小于取得投资时应享有被投资单位可辨认净资产公允价值产生的收益	59,190,894.94			
非货币性资产交换损益				
委托他人投资或管理资产的损益				
因不可抗力因素,如遭受自然灾害而计提的各项资产减值准备				
债务重组损益				
企业重组费用,如安置职工的支出、整合费用等				
交易价格显失公允的交易产生的超过公允价值部分的损益				
同一控制下企业合并产生的子公司期初至合并日的当期净损益				
与公司正常经营业务无关的或有事项产生的损益				
除同公司正常经营业务相关的有效套期保值业务外,持有交易性金融资产、交易性金融负债产生的公允价值变动损益,以及处置交易性金融资产、交易性金融负债和可供出售金融资产取得的投资收益	13,226,752.96	11,904,794.03	6,459,996.08	
单独进行减值测试的应收款项减值准备转回				
对外委托贷款取得的损益				
采用公允价值模式进行后续计量的投资性房地产公允价值变动产生的损益				
根据税收、会计等法律、法规的要求对当期损益进行一次性调整对当期损益的影响				

项目	2017 年金额	2016 年金额	2015 年金额	说明
受托经营取得的托管费收入				
除上述各项之外的其他营业外收入和支出	-792,294.04	-2,009,458.24	-1,373,942.21	
其他符合非经常性损益定义的损益项目			-1,727,524.80	
购买日之前原持有股权按照公允价值重新计量产生的利得或损失	-54,494,755.13			
减：所得税影响额	7,234,721.39	11,379,700.64	7,451,050.67	
少数股东权益影响额（税后）		1,158.19	20,000.00	
合计	57,374,007.13	63,842,650.49	38,782,854.31	--

公司报告期不存在将根据《公开发行证券的公司信息披露解释性公告第 1 号——非经常性损益》定义、列举的非经常性损益项目界定为经常性损益的项目的情形。

第三节 公司业务概要

一、报告期内公司从事的主要业务

1、主营业务和主要产品

本公司是一家由海归博士创办的，以自主知识产权创新药物研究与开发为核心，集医药研发、生产、营销于一体的国家级高新技术企业。公司坚持新药研发，以“Better Medicine, Better Life”为使命，以“为中国百姓创制更多用得起的好药”为宗旨，矢志成为总部在中国的跨国制药企业。

报告期内，公司围绕精准医疗，在肿瘤靶向治疗领域持续发力，并在精准医疗领域进行了具有前瞻性的战略布局。

(1) 精耕肿瘤靶向治疗

公司的药物主要聚焦在恶性肿瘤、糖尿病、心血管病等严重影响人类健康和生命的疾病治疗领域。目前，公司拥有一种已上市产品，即埃克替尼，是公司收入和利润的主要来源。

埃克替尼上市六年，作为公司明星产品，有以下特点：

1) 丰富的临床循证医学证据。埃克替尼是唯一在国内开展过早期临床研究、纳入中国患者最多的EGFR-TKI，有充分的针对中国患者的疗效及安全性数据；

2) 低副作用。靶向药物只作用于肿瘤细胞，而且埃克替尼III期临床研究数据显示，不良反应发生率低于对照进口药，在治疗过程中减少了不良反应处理用药，避免增加医保及患者的负担；

3) 患者负担轻。埃克替尼适用于治疗EGFR基因具有敏感突变的局部晚期或转移性非小细胞（NSCLC）患者，纳入医保报销后患者的综合治疗费用大幅降低。后续使用有效的患者，还能申请免费赠药。

(2) 探索精准医疗

2016年7月，精准医疗被纳入国务院常务会议通过“十三五”国家科技创新专项规划，个人基因水平的精准医疗正逐渐成为临床上肿瘤预防和治疗的主流。公司作为抗肿瘤靶向药物研发制造企业，基于基因检测对于精准医疗的重要性，以及肺癌患者对于EGFR检测的现实需求，报告期内将业务板块向诊断检测方向做了一次延伸探索。除成立控股子公司浙江贝达诊断技术有限公司外，公司还与杭州瑞普基因科技有限公司达成了战略合作，为公司在精准医疗领域的持续发展积累经验。

2、公司经营模式

报告期内，公司的经营模式未发生重大变化。

公司拥有独立完整的研发、采购、生产和销售体系，根据自身情况、市场规则和运作机制独立进行经营活动。

(1) 采购模式和生产模式

本公司遵循GMP的要求进行原材料的采购，所有原材料供应商均通过公司质量管理部门的质量审核，成为公司的合格供应商后才能进行采购交易。公司的生产模式严格按照GMP要求制定，质量控制及安全生

产是关键因素。作为制药企业，公司的生产采用市场为导向、车间为单位的批量生产模式。每批产品经过质量检验合格、批生产记录审核合格和批检验记录审核合格后，无异常情况方可入库和对外销售。

（2）销售模式

公司采用经销商负责物流配送、公司负责学术推广相结合的销售模式。公司产品通过经销商物流、配送进入医院或零售药店，由经销商与医院签署合同。公司市场部门制定产品的市场策略、市场定位及推广主题，通过分布在全国各地办事处的市场销售人员组织学术推广会议或学术研讨会，向目标市场和目标客户（专家、医生等）介绍公司及公司产品的特点、临床前基础研究数据、临床研究最新成果以及临床使用经验。销售人员以其具有的专业产品知识和推广经验，在各地开展营销活动，同时反馈药品在临床使用过程中的不良反应问题。公司的经销商主要提供产品的流通、配送，不负责推广。

3、行业情况及公司的行业地位

（1）政策推动创新

党的十九大报告指出，人民健康是民族昌盛和国家富强的重要标志。深化医药卫生体制改革，全面建立中国特色基本医疗卫生制度、医疗保障制度和优质高效的医疗卫生服务体系。2017年，国家新一轮医改全面深化，医药分开、医疗控费、按病种付费、医保分级支付、医联体建设等一揽子政策在全国推开并逐步普及，CFDA出台了多个文件进行政策改革，特别是2017年11月7日，中共中央办公厅、国务院办公厅印发的《关于深化审评审批制度改革鼓励创新药品医疗器械创新的意见》，极大地推动了中国医药创新的发展。

贝达药业由海归科学家创办，致力于创新药的研发，拥有创新者的基因，十年磨一剑，成功创制中国自主研发的首个小分子靶向抗癌药。而今，在医药创新越来越受重视的大环境下，凭借在创新药全产业链发展中积累的经验，公司将发挥优势，继续为健康中国战略的实施贡献力量。

（2）新版国家医保目录的落地执行情况

2017年2月，人社部发布新版国家医保目录，相应各省、市、自治区已公布地方医保目录或按照国家医保目录执行，由于医保落地程序复杂，而且也受医保支付能力、医院招标等因素的影响，尚有不少地区没有实现医保报销的全面执行，医保带来的增量还在慢慢释放中。

公司产品埃克替尼于2015年参与首批国家药品价格谈判，2016年5月国家药品价格谈判结果公布，埃克替尼降价54%，2017年2月被纳入新版国家医保目录。报告期内，埃克替尼降价带来的放量效应明显，但医保带来的增量尚未完全体现。继2016年埃克替尼成为国内肺癌靶向药市场首个销售突破10亿的品种，2017年面对产品大幅降价、市场竞争益发激烈的困难和挑战，公司全体员工协同作战、奋勇拼搏、攻坚克难，凯美纳销量大幅增长42%，销售收入再次突破10亿元，基本弥补了降价带来的冲击，在中国EGFR-TKI市场继续保持领先地位。随着医保落地执行的普及，未来将会有更多的病人能受益于埃克替尼的治疗。

二、主要资产重大变化情况

1、主要资产重大变化情况

主要资产	重大变化说明
股权资产	较年初增加 909.15 万元, 增长 6.35%, 主要系报告期内投资 Tyrogenex、杭州翰思、北京华昊中天、Capiro 所致, 另外 Xcovery 公司本期纳入合并范围后, 从长期股权投资科目减少。
固定资产	较年初增加 6,607.87 万元, 增长 17.00%, 主要系报告期内新基地基建工程达到预定可使用状态, 结转至固定资产
无形资产	较年初增加 39,885.20 万元, 增长 271.66%, 主要系报告期内新增 MIL60、CM082、X-396 等项目权益
在建工程	较年初增加 23,889.19 万元, 增长 140.95%, 主要系报告期内新合成基地及海创园项目大额投入
开发支出	较年初增加 26,923.2 万元, 增长 3,137.48%, 主要系报告期内报告期内 MIL60、CM082、X-396 等项目开发支出投入增加
商誉	较年初增加 41,358.40 万元, 主要系报告期内收购卡南吉医药科技(上海)有限公司形成的商誉

2、主要境外资产情况

资产的具体内容	形成原因	资产规模	所在地	运营模式	保障资产安全性的控制措施	收益状况	境外资产占公司净资产的比重	是否存在重大减值风险
Xcovery Beta Pharmaceuticals, Inc	对外投资	1481.23 万元	美国	自主运营	全资子公司	0	0.72%	否
Xcovery Holdings, Inc. 的 95.07% 股权	对外投资/股权转让	25039.30 万元	美国	自主运营	签署协议、委任董事	-5370.26 万元	12.12%	否
Equinox Science, LLC	对外投资/股权转让	9213.21 万元	美国	自主经营	全资子公司	-694.36 万元	4.46%	否
Tyrogenex, Inc 的 10.81% 股权	对外投资	7740.36 万元	美国	自主运营	签署协议、委任董事	0	3.75%	否
Capiro Biosciences, Inc. 的 20.17% 股权	对外投资	1,396.73 万元	美国	自主运营	签署协议	-74.54 万元	0.68%	否
其他情况说明	无							

三、核心竞争力分析

1、出色专业的核心管理团队和人才队伍

团队建设是企业发展的永恒主题，人才则是团队建设中最重要战略资源。公司发展的十五年，也是团队从小到大、从弱到强的十五年，公司拥有出色专业的核心管理团队，为公司的发展领航。

当前的核心管理团队包括董事长兼首席执行官丁列明博士、近20年外企销售经验的资深副总裁万江先生、从事20余年小分子化合物开发的副总裁兼研发中心主任JIABING WANG博士、分管人事行政等的副总裁兼董事会秘书童佳女士、分管生产和项目产业化工作的副总裁蔡万裕先生、分管质量管理和注册等的副总裁马勇斌先生等均是各自领域的佼佼者，具有丰富的行业经验和高效的管理水平。

除了在企业发展中逐步形成的强大核心管理团队外，公司还成功搭建了一个全方位的人才发展平台，吸引了更多优秀的人才加盟贝达，仅2016年至今，公司就引进了近20名总监及总监级以上的人员，如：学术背景深厚的公司资深副总裁兼首席医学官LI MAO（毛力）博士，18年创新药研发及管理经验的副总裁兼贝达梦工场总经理ZEHONG WAN（万泽红）博士、战略合作总监李盈博士、杭州研发中心主任吴颢博士、研发中心副主任兼生物技术总监兰宏博士等，截至本报告披露日，共有6名国家级“千人计划”专家，5名省“千人计划”专家为公司服务。公司的快速发展对高端人才不断提出新的要求，也吸引优秀的行业高端人才落到贝达平台创业创新，人才团队不断扩大，并形成推动企业发展的合力。

除公司内部团队建设外，公司还在积极打造一个生物医药专业众创平台——贝达梦工场，报告期内完成了初步的搭建工作，后续将发挥贝达药业的榜样作用吸引更多的人才和项目集聚，共同发展。

2、强大的市场销售能力

在埃克替尼不断刷新销售业绩的努力过程中，通过培训和实战，公司打造了一支高度执行力的市场销售团队，不仅具有强大的学术推广能力，而且在激烈的市场竞争中不断将学术的影响转化为产品的认可，相互促进，协同塑造了埃克替尼的品牌形象。这种能力对于创新药而言尤其重要，决定着公司能否在专利到期前或者竞品上市前抓住时机，扩大销售规模，为企业创业药管线的研发提供持续的现金流。

3、扎实的研发能力，布局具有前瞻性的多维度研发管线

创新是贝达的根基和持续发展的动力，经过多年的积累，公司不仅建立了丰富的研发人才队伍，也积累了创新药物研发的项目经验。公司以“市场需求为导向，科学创新为根本，聚焦肿瘤领域，涵盖大分子，战略高度合理布局，高效执行把握先机”为指导理念，围绕肿瘤治疗布局新项目，2017年已立项20多个创新药项目，目前已有7个药物进入临床试验阶段，其中3个项目进入III期临床试验，主要针对肺癌、肾癌等治疗领域。

4、精准的战略合作眼光

上市以后，公司成功进入资本市场，有能力与国内外研发企业和机构进行战略合作，收购卡南吉医药、控股 Xcovery 公司、增资 Tyrogenex 等等，引进一些和企业的研发管线相匹配的项目，发挥公司在埃克替尼研发过程中积累的经验，实现尽快开发、早日上市的目标。新药研发周期长、投入大，所谓“十年时间，十亿美元”，公司在坚持自主研发的同时，也通过战略合作，对一些有特色、有潜力的项目进行购并，可以迅速补充产品管线。通过多项收购、投资案例，公司向市场展示了精准的战略合作眼光。

第四节 经营情况讨论与分析

一、概述

2017年，公司营业收入再次突破10亿元，运营成本控制在合理的范围内，利润率高于行业平均水平，主要财务指标（详见下表）均衡增长，公司稳步发展。截止2017年12月31日，公司总资产277,301.38万元，较上年同期增长27.95%；归属于上市公司股东的所有者权益205,196.24万元，较上年同期增长6.63%，资本实力进一步增强。

单位：元

项目	17 年合并数	16 年合并数	增加(%)
营业总收入	1,026,358,656.64	1,035,060,899.76	-0.84%
营业利润	221,002,228.67	365,908,019.44	-39.60%
利润总额	290,658,323.24	424,456,305.35	-31.52%
净利润	250,778,916.08	367,864,764.40	-31.83%
归属于公司普通股股东的净利润	257,727,409.55	368,795,897.61	-30.12%
股本	401,000,000.00	401,000,000.00	0.00%
基本每股收益（元）	0.64	1.01	-36.63%
加权平均净资产收益率	12.98%	32.88%	-19.90%
总资产	2,773,013,798.83	2,167,302,956.39	27.95%
归属于上市公司股东的所有者权益	2,051,962,363.07	1,924,331,000.45	6.63%

报告期内，公司产品埃克替尼在各地陆续执行国家医保谈判价格，产品降价幅度较大，而医保带来的放量尚未明显体现，全年销量同比增长超过42%，销售收入略有下降，基本弥补了大幅降价对营业收入的影响，市场份额继续保持领先。同时，公司新药研发工作加紧开展，随着新项目的立项推进、多个新药进入临床试验阶段，研发投入增加较多，年度研发投入总额为3.8亿元，占营业收入比例为37.09%。随着公司募集资金投资项目、新生产基地建设项目和企业管理信息系统建设项目的完成，项目成本已大部分结转至固定资产，报告期内相应的折旧费用增加。

报告期内，公司基本每股收益为0.64元，较上年同期减少36.63%；加权平均净资产收益率为12.98%，较上年同期下降19.90个百分点，主要原因是归属于上市公司股东净利润减少，另外由于公司上市募集资金到位后，2017年加权平均股本较上年度增加，加权平均净资产较上年度大幅增加。

回顾过去一年的经营管理情况，重点展开介绍以下七方面的工作：

1、埃克替尼市场销售

(1) 市场销售稳中求进

报告期内，公司收入的主要来源是产品埃克替尼。2015年，埃克替尼参与首批国家药品价格谈判。2016

年5月，国家药品价格谈判结果公布，埃克替尼作为唯一入围的国产创新药，降价54%（降价后为1399元/盒），2016年第四季度，各地开始陆续将埃克替尼按谈判价格进行挂网采购；2017年2月，埃克替尼作为国产创新抗肿瘤药物纳入人社部公布的新版国家医保目录。目录发布后，由于各地医保从方案制订到落地执行有较长的工作流程，市场的衔接困难给埃克替尼的销售带来了极大的挑战，加之吉非替尼国产仿制药的上市，进一步加剧了市场的竞争。面对新变化、新情况，公司管理层积极研究新的方案、制定新的策略。一方面将原来的四个销售大区合并为两个销售大区，通过团队融合加强市场销售团队建设，将埃克替尼局部市场优势向更多区域拓展；另一方面，进一步巩固核心市场，深挖市场潜力，争取市场增量。通过公司全体员工的协同作战、奋勇拼搏，报告期内埃克替尼销量增长42.87%，基本弥补了降价带来的冲击，全年实现销售10.26亿元。自埃克替尼上市至今累计销售收入已达45.18亿元，累计15.5万名患者服用埃克替尼。同时，公司继续履行社会责任，2017年，埃克替尼后续免费用药项目全年申请人数12,828人次，赠药853,522盒，历年累计赠药50,440人，赠药2,744,281盒。

（2）市场准入不断突破。

市场准入是公司的重点工作，在国家医保取得进展后，公司将商务部与市场准入部进行合并，聚焦市场准入环节，集中力量办大事。为了拓宽医院进药渠道，公司结合实际情况制定了“目标医院开发计划”，为市场销售的增长提供了有力的支撑。

2、新药研发硕果累累

公司一直高度重视新药研发工作，近三年的新药研发投入分别达到119,943,694.51元、161,503,143.73元、380,639,832.72元，占当年销售收入的13.11%、15.60%、37.09%。2017年10月，杭州总部的创新药研发中心正式启动运行，目前正在加快建设位于美国圣地亚哥的研发中心。通过近几年公司新药研发体系的建设和新药研发激励机制的完善，2017年公司新药研发取得了出色的成绩。全年完成4个小分子和9个大分子项目立项，对肺癌靶向药领域进行了全面的布局，确定2个候选化合物，2018年初已顺利提交1项IND申请。目前公司的在研项目超过30项，其中7项已经进入临床试验阶段。各临床研究项目均在有序推进，Ensartinib全球多中心III期、MIL60项目III期、Vorolanib肾癌适应症III期临床研究入组顺利，Vorolanib眼科适应症、BPI-2009C、BPI-9016M、BPI-15086、BPI-3016等项目的临床研究也在按计划推进。其中Ensartinib项目同步在国内外开展全球多中心III期临床试验，这是贝达药业历史上第一次开展如此规模的临床试验，大大提升了公司的临床研究能力和协作水平。在公司各部门的团结协作下，Ensartinib国内注册II期研究将于2018年4月完成患者入组，计划2019年提交上市申请，有望大幅度加快新药进入市场的时间。

此外，埃克替尼上市后，公司与相关临床研究机构合作开展了一系列扩大适应症研究。2017年，由吴一龙教授领衔的BRAIN研究和石远凯教授领衔的CONVINCE研究圆满完成，研究结果分别发表于国际顶尖期刊《柳叶刀·呼吸医学》、《肿瘤学年鉴》，充分证明了埃克替尼良好的疗效和安全性，让埃克替尼再次站上了世界的舞台。

3、战略合作再创佳绩

2017年，公司接洽合作单位125家，评估项目161个，与37家公司开展商务谈判，正式签约7家公司，取得了丰硕的成果。公司先后收购卡南吉医药、Equinox；增资Xcovery公司，截至报告期末合计持有Xcovery公司95.07%的股权；分别投资北京华昊中天、美国Meryx Inc.、Tyrogenex；并先后与瑞普基因、北京天广实达成战略合作。

4、生产质控稳定运行

2017年，公司严格执行国家《药品生产质量管理规范》（GMP）的各项要求，加强生产质量管理体系的软硬件建设及员工培训，保障生产质量管理体系的有效运行，确保公司产品高质量、高效率生产，为一线市场销售起到有力的保障。同时完成Ensartinib、Vorolanib、BPI-2009C等项目的临床用药生产，顺利通过2000L原料药、新总部制剂车间和厂外车间的GMP认证。完善数据完整性管理，建立原料药新厂区质量体系（FDA标准）。

5、人力资源有效保障

人才是企业发展的最宝贵的资源和财富。为顺应公司高速发展需要，公司坚持引进与培养相结合的方式，任人唯贤，聚天下英才而用之。2017年通过校园招聘、社会招聘、员工举荐的渠道招聘371名员工，引进副总监级以上人才6名，经理级人才24名，较好地保障了公司的用人需求。2018年，公司又引进了LI MAO（毛力）博士、ZEHONG WAN（万泽红）博士和吴颢博士三位高端人才，为公司的管理团队注入了新鲜血液，增添了发展新动力。同时，公司完成并全面推进“三驾马车”的项目激励机制，建设职位职级的双通道模式，完善和提升公司的培训体系，充分调动员工的积极性，营造更加优越的人才发展生态。

6、企业文化建设再添活力

2017年，公司成立专门的企业文化工作小组，围绕“家文化、悦分享、乐创新”的主题，倾力打造了一系列文化建设活动。年初，组织了公司首次千人大团圆年会；10月，组织了首届家庭日活动，共计118户家庭，400多名公司员工及家属参加。通过员工、家属间的互动，进一步增进了公司与员工家属的感情，提高了公司员工的凝聚力和幸福感。此外，还通过与爱同行、办公室创意设计大赛的形式，营造积极向上的企业氛围，提升员工的归属感。

7、“第四驾马车”蓄势待发

公司不仅完善“三驾马车”的驱动发展，还在积极打造第四驾马车——贝达梦工场。贝达梦工场是立足于人类生命健康领域、以贝达药业为基干的一个便利化、全要素、立体化、开放式的具有国际先进水准的生物医药专业众创空间。2017年2月，经过前期充分的论证、可行性分析和筹备，贝达梦工场终于拉开了帷幕。目前，贝达梦工场0期已经引进2家创新型企业，位于海创园的梦工场1期项目已经完成工程建设，计划2018年下半年启用。

遵循《深圳证券交易所创业板行业信息披露指引第2号——上市公司从事药品、生物制品业务》的披露要求，公司作以下披露：

1) 报告期内，公司研发投入3.8亿，同比增长135.68%，截至报告期末公司的在研项目进展情况请参见本节“二、主营业务”分析中的“研发投入”相关内容。

2) 报告期内，公司产品埃克替尼进入新版国家医保目录，主要情况如下：

药品名称	适应症	发明专利起止期限	所属注册分类	是否属于中药保护品种
埃克替尼	治疗既往接受过化学治疗或不适于化疗的局部晚期或转移性非小细胞肺癌	2003/3/28-2023/3/27	1类	否

3) 本报告期及去年同期销售额占公司同期主营业务收入10%以上的主要药品名称、适应症或者功能主治、发明专利起止期限、所属注册分类、是否属于中药保护品种等

药品名称	适应症	发明专利起止期限	所属注册分类	是否属于中药保护品种
埃克替尼	治疗既往接受过化学治疗或不适于化疗的局部晚期或转移性非小细胞肺癌	2003/3/28-2023/3/27	1类	否

二、主营业务分析

1、概述

参见“经营情况讨论与分析”中的“一、概述”相关内容。

2、收入与成本

(1) 营业收入构成

单位：元

	2017 年		2016 年		同比增减
	金额	占营业收入比重	金额	占营业收入比重	
营业收入合计	1,026,358,656.64	100%	1,035,060,899.76	100%	-0.84%
分行业					
医药制造	1,026,358,656.64	100.00%	1,035,060,899.76	100.00%	-0.84%
分产品					
埃克替尼	1,025,971,840.82	99.96%	1,034,831,980.52	99.98%	-0.86%
烧伤止痛膏	0.00	0.00%	-20.51	0.00%	
技术服务收入	169,811.32	0.02%	0.00	0.00%	
其他	217,004.50	0.02%	228,939.75	0.02%	-5.21%
分地区					
国内	1,026,358,656.64	100.00%	1,035,060,899.76	100.00%	-0.84%

(2) 占公司营业收入或营业利润 10%以上的行业、产品或地区情况

单位：元

	营业收入	营业成本	毛利率	营业收入比上年同期增减	营业成本比上年同期增减	毛利率比上年同期增减
分行业						
医药制造	1,026,358,656.64	43,703,250.40	95.74%	-0.84%	33.12%	-1.09%
分产品						
埃克替尼	1,025,971,840.82	43,703,250.40	95.74%	-0.86%	33.12%	-1.09%
分地区						

国内	1,026,358,656.64	43,703,250.40	95.74%	-0.84%	33.12%	-1.09%
----	------------------	---------------	--------	--------	--------	--------

(3) 公司实物销售收入

行业分类	项目	单位	2017 年	2016 年	同比增减
医药制造-埃克替尼产品	销售量	盒	803,225	562,205	42.87%
	生产量	盒	1,878,036	1,444,278	30.03%
	库存量	盒	653,650	457,154	42.98%

相关数据同比发生变动 30% 以上的原因说明：

埃克替尼销售量同比增长 42.87%，主要原因是公司产品埃克替尼大幅降价后，销量达到了较高的增长。同时，为满足市场需求，公司扩大生产规模，生产量同比增长 30.03%，库存量同比增长 42.98%。

(4) 公司已签订的重大销售合同截至本报告期的履行情况：不适用

(5) 营业成本构成

行业分类	项目	2017 年		2016 年		同比增减
		金额	占营业成本比重	金额	占营业成本比重	
医药制造	原材料	27,309,782.61	62.49%	23,269,388.43	70.88%	20.82%
医药制造	人工工资	8,137,232.49	18.62%	5,206,722.64	15.86%	60.88%
医药制造	折旧	4,585,692.44	10.49%	1,162,156.25	3.54%	306.20%
医药制造	能源和动力	789,653.99	1.81%	889,673.29	2.71%	-8.63%
医药制造	其他	2,880,888.87	6.59%	2,301,332.01	7.01%	28.87%

(6) 报告期内合并范围是否发生变动

报告期内，Xcovery Holdings, Inc.、Xcovery Betta Pharmaceuticals, Inc.、Equinox Sciences, LLC、卡南吉医药科技（上海）有限公司、浙江贝达诊断技术有限公司被纳入合并范围。详见本报告第十一节第八条“合并范围的变更”的说明。

(7) 公司报告期内业务、产品或服务发生重大变化或调整有关情况：不适用

(8) 主要销售客户和主要供应商情况

公司主要销售客户情况：

前五名客户合计销售金额（元）	552,025,751.72
前五名客户合计销售金额占年度销售总额比例	53.78%
前五名客户销售额中关联方销售额占年度销售总额比例	0.00%

公司前 5 大客户资料：

序号	客户名称	销售额（元）	占年度销售总额比例
1	浙江英特药业有限责任公司	145,800,430.03	14.21%
2	仁和药房网国华（北京）医药有限公司	134,984,609.70	13.15%
3	华润国康（北京）医药有限公司	121,099,804.06	11.80%
4	广东南方医药对外贸易有限公司	84,963,073.61	8.28%
5	华润江苏医药有限公司	65,177,834.32	6.34%
合计	--	552,025,751.72	53.78%

公司主要供应商情况：

前五名供应商合计采购金额（元）	48,762,109.75
前五名供应商合计采购金额占年度采购总额比例	72.91%
前五名供应商采购额中关联方采购额占年度采购总额比例	0.00%

公司前 5 名供应商资料：

序号	供应商名称	采购额（元）	占年度采购总额比例
1	江苏兢业制药有限公司	16,276,923.08	24.34%
2	浙江新东港药业股份有限公司	9,295,217.78	13.90%
3	辽宁本源制药有限公司	8,553,256.41	12.79%
4	辽宁天华生物药业有限公司	7,846,968.89	11.73%
5	上海北卡医药技术有限公司	6,789,743.59	10.15%
合计	--	48,762,109.75	72.91%

3、费用

单位：元

	2017 年	2016 年	同比增减	重大变动说明
销售费用	393,887,332.96	398,575,483.67	-1.18%	
管理费用	334,891,309.81	220,240,116.14	52.06%	主要由于报告期内研发费用大幅增加，折旧和无形资产摊销增加
财务费用	3,628,794.62	701,171.16	417.53%	主要由于报告期内汇兑损益增加

4、研发投入

研发项目情况如下：

编号	产品及研发项目	药品类别	适应症	截至 2018 年 3 月底进展情况	2018 年拟达到的目标
一、抗肿瘤					
1	CM082项目	1类	肾癌	III期临床试验进行中	完成患者入组
2	MIL60项目	生物仿制药	肺癌	III期临床试验进行中	入组到80%
3	新一代ALK抑制剂X-396创新药	1类	肺癌等	国际多中心III期临床试验/国内 I、II 期临床试验进行中	完成全球患者入组（包括中国）/国内提交NDA申请
4	抗癌新药BPI-9016	1类	肺癌、肝癌、胃癌等	I 期临床试验进行中	完成肺癌Ib期临床试验，并开展胃癌等其他适应症的安全性及疗效的研究
5	抗癌一类新药BPI-15086	1类	肺癌等	I 期临床试验进行中	拟完成剂量爬坡阶段的患者入组
6	伏立诺他	3类	皮肤癌	已获得临床试验批件	拟开展临床试验研究
7	BPI-16350	1类	乳腺癌、肿瘤等	临床试验申请已受理	取得临床试验批件
8	BPI-17000	1类	肿瘤、实体瘤等	临床前研究	临床前研究，拟申报国内临床试验申请
9	BPI-18000	1类	肿瘤、实体瘤等	临床前研究	临床前研究
10	BPI-19000	1类	肿瘤、实体瘤等	临床前研究	临床前研究
11	BPI-20000	1类	肿瘤、实体瘤等	临床前研究	临床前研究
12	BPI-21000	1类	肿瘤、实体瘤等	临床前研究	临床前研究
13	BPI-22000	1类	肿瘤、实体瘤等	临床前研究	临床前研究
14	BPI-23000	1类	肿瘤、实体瘤等	临床前研究	临床前研究，拟申报国内临床试验申请
15	BPI-24000	1类	肿瘤、实体瘤等	临床前研究	临床前研究
16	BPI-25000	1类	肿瘤、实体瘤等	临床前研究	临床前研究
17	BPI-28000	1类	肿瘤、实体瘤等	临床前研究	临床前研究
18	BPI-30000	1类	肿瘤、实体瘤等	临床前研究	临床前研究
19	BPI-31000	1类	肿瘤、实体瘤等	临床前研究	临床前研究
20	BPI-32000	1类	肿瘤、实体瘤等	临床前研究	临床前研究
21	BPI-33000	1类	肿瘤、实体瘤等	临床前研究	临床前研究
22	BPI-34000	1类	肿瘤、实体瘤等	临床前研究	临床前研究
23	BPI-35000	1类	肿瘤、实体瘤等	临床前研究	临床前研究
24	BPI-39000	1类	肿瘤、实体瘤等	临床前研究	临床前研究
25	BPI-40000	1类	肿瘤、实体瘤等	临床前研究	临床前研究
26	BPI-41000	1类	肿瘤、实体瘤等	临床前研究	临床前研究
27	MRX-2843	1类	肿瘤	临床前研究	申报国内临床试验申请

28	氟法拉滨	3类	白血病	启动临床补充研究	完成临床研究，启动NDA注册申报资料整理工作
二、糖尿病治疗					
29	BPI-3016	1类	糖尿病	启动临床1期试验	拟完成剂量爬坡阶段的患者入组
三、心血管					
30	缬沙坦胶囊	仿制药	高血压	获批临床批件	拟开展生物等效性试验
31	阿托伐他汀钙片	仿制药	降血脂药	获批临床批件	拟开展生物等效性试验
四、其他重点疾病					
32	苯丁酸钠	3类	高氨血症	已申报生产批件	CDE审评阶段
33	BPI-2009银屑病	2类	银屑病	II期临床试验进行中	主要终点观察完成

近三年公司研发投入金额及占营业收入的比例：

	2017 年	2016 年	2015 年
研发人员数量（人）	253	246	151
研发人员数量占比	25.71%	30.30%	21.21%
研发投入金额（元）	380,639,832.72	161,503,143.73	119,943,694.51
研发投入占营业收入比例	37.09%	15.60%	13.11%
研发支出资本化的金额（元）	177,909,732.95	184,907.29	2,602,856.35
资本化研发支出占研发投入的比例	46.74%	0.11%	2.17%
资本化研发支出占当期净利润的比重	70.94%	0.05%	0.76%

研发投入总额占营业收入的比重较上年发生显著变化的原因：

报告期内公司新药研发工作加紧开展，新项目的立项推进，以及多个新药进入临床试验阶段，研发投入增加较多。

研发投入资本化率大幅变动的原因及其合理性说明：

报告期内，公司多个新药进入III期临床试验阶段，资本化研发支出大幅增加。

5、现金流

单位：元

项目	2017 年	2016 年	同比增减
经营活动现金流入小计	1,241,491,822.00	1,271,214,232.13	-2.34%
经营活动现金流出小计	963,234,261.12	864,161,213.21	11.46%
经营活动产生的现金流量净额	278,257,560.88	407,053,018.92	-31.64%
投资活动现金流入小计	1,124,424,291.31	1,422,543,404.89	-20.96%

投资活动现金流出小计	1,528,959,454.41	2,463,751,083.91	-37.94%
投资活动产生的现金流量净额	-404,535,163.10	-1,041,207,679.02	-61.15%
筹资活动现金流入小计	448,013,000.00	682,971,411.50	-34.40%
筹资活动现金流出小计	250,412,714.03	156,985,990.45	59.51%
筹资活动产生的现金流量净额	197,600,285.97	525,985,421.05	-62.43%
现金及现金等价物净增加额	59,323,001.89	-106,156,179.92	-155.88%

相关数据同比发生重大变动的主要影响因素说明：

(1) 投资活动产生的现金流出152,895.95万元，比上年同期减少37.94%，主要原因是报告期内对外股权投资大幅增加，但购买理财产品大幅减少，整体来看投资活动产生的现金流减少。

(2) 筹资活动产生的现金流入44,801.30万元，比上年同期减少34.40%，主要原因为报告期内吸收投资减少。

(3) 筹资活动产生的现金流出25,041.27万元，比上年同期增加59.51%，主要原因是报告期内分配股东股利以及归还银行贷款。

三、非主营业务情况

单位：元

	金额	占利润总额比例	形成原因说明	是否具有可持续性
投资收益	-38,332,351.90	-13.19%	主要系购买日之前原持有股权按照公允价值重新计量产生的损失	否
公允价值变动损益				
资产减值	-480,975.95	-0.17%	主要系应收款项坏账准备冲回	否
营业外收入	70,483,783.66	24.25%	主要系非同一控制下企业合并形成的营业外收入和政府补助	否
营业外支出	827,689.09	0.28%	主要系对外捐赠	否
其他收益	29,806,946.77	10.25%	主要系与日常经营活动相关的政府补助	否

四、资产及负债状况

1、资产构成重大变动情况

单位：元

	2017 年末		2016 年末		比重增减	重大变动说明
	金额	占总资产比例	金额	占总资产比例		
货币资金	213,272,623.49	7.69%	153,949,621.60	7.10%	0.59%	比重变化不大
应收账款	91,973,343.11	3.32%	38,120,121.87	1.76%	1.56%	受两票制影响，报告期内新增经销商较多，同时增加经销商信用额度

存货	99,756,076.06	3.60%	74,977,087.93	3.46%	0.14%	报告期内备货量随销售量增加
投资性房地产		0.00%		0.00%	0.00%	
长期股权投资	15,269,416.56	0.55%	135,070,382.42	6.23%	-5.68%	原在长期股权投资科目核算的 Xcovery Holdings, Inc., 本报告期新纳入合并范围
固定资产	454,770,238.29	16.40%	388,691,557.77	17.93%	-1.53%	新基地基建工程达到预定可使用状态, 结转至固定资产
在建工程	408,379,933.28	14.73%	169,488,049.96	7.82%	6.91%	新合成基地及海创园项目大额投入
短期借款	200,000,000.00	7.21%		0.00%	7.21%	借入银行短期借款
长期借款	100,000,000.00	3.61%		0.00%	3.61%	借入银行长期借款
预付款项	23,324,380.69	0.84%	1,758,339.95	0.08%	0.76%	报告期内子公司预付供应商款项增加
其他应收款	3,638,455.38	0.13%	54,766,966.67	2.53%	-2.40%	报告期内应收 Xcovery 公司的款项抵为投资款
其他流动资产	74,562,478.28	2.69%	980,120,618.90	45.22%	-42.53%	报告期内银行保本型理财产品到期赎回, 从其他流动资产科目转出
可供出售金融资产	136,992,499.61	4.94%	8,100,000.00	0.37%	4.57%	报告期内新增对杭州翰思生物医药、Tyrogenex, Inc.、北京华昊中天的投资
无形资产	545,670,165.84	19.68%	146,818,171.51	6.77%	12.91%	报告期内新增 MIL60、CM082、X-396 等项目权益
开发支出	277,813,121.15	10.02%	8,581,146.20	0.40%	9.62%	报告期内 MIL60、CM082、X-396 等项目开发支出投入增加
商誉	413,584,000.09	14.91%	0.00	0.00%	14.91%	系收购卡南吉医药科技(上海)有限公司形成的商誉
应付账款	121,788,288.43	4.39%	47,752,059.86	2.20%	2.19%	报告期内应付材料及试验款、工程款增加
其他应付款	112,418,561.92	4.05%	71,338,894.46	3.29%	0.76%	报告期内应付工程项目保证金和暂估卡南吉医药股权转让款等

2、以公允价值计量的资产和负债

单位：元

项目	期初数	本期公允价值变动损益	计入权益的累计公允价值变动	本期计提的减值	本期购买金额	本期出售金额	期末数
金融资产							
1.以公允价值计量且其变动计入当期损益的金融资	0.00						0.00

产（不含衍生金融资产）							
2.衍生金融资产							
3.可供出售金融资产	8,100,000.00				132,403,603.93	3,511,104.32	136,992,499.61
金融资产小计	8,100,000.00				132,403,603.93	3,511,104.32	136,992,499.61
投资性房地产							
生产性生物资产							
其他							
上述合计	8,100,000.00				132,403,603.93	3,511,104.32	136,992,499.61
金融负债	10,000,000.00	0.00	0.00	0.00	0.00	0.00	10,000,000.00

报告期内公司主要资产计量属性未发生重大变化

3、截至报告期末的资产权利受限情况

报告期内公司主要资产无被查封、扣押、冻结或者被抵押、质押的情况。

五、投资状况分析

1、总体情况

报告期投资额（元）	上年同期投资额（元）	变动幅度
1,171,029,391.84	305,785,093.46	282.96%

2、报告期内获取的重大的股权投资情况

单位：元

被投资公司名称	主要业务	投资方式	投资金额	持股比例	资金来源	合作方	投资期限	产品类型	预计收益	本期投资盈亏	是否涉诉	披露日期	披露索引
Tyrogenex, Inc.	医药研发等	收购	77,403,603.93	10.81%	自有资金	BRAGENEX LLC 等	长期	药品			否	2017 年 05 月 02 日	www.cninfo.com.cn
Xcovery Holdings, Inc.	医药研发等	增资	130,635,339.81	95.07%	自有资金	BCI Xcovery Group LLC 等	长期	药品		-53,702,553.16	否	2017 年 04 月 27 日	www.cninfo.com.cn
Xcovery Beta Pharmaceuticals, Inc.	医药研发等	新设	14,779,637.19	100.00%	自有资金	无	长期	药品			否		
Equinox Sciences, LLC	医药研发等	新设	98,013,000.00	100.00%	自有资金	无	长期	药品		-6,943,619.84	否		
卡南吉医药科技（上海）有限公司	医药研发等	收购	480,000,000.00	100.00%	自有资金	无	长期	药品		-6,718,819.90	否	2017 年 02 月 27 日	www.cninfo.com.cn
浙江贝达诊断技术有限公司	医药研发等	新设	7,000,000.00	100.00%	自有资金	Andrew Wang	长期	医疗器械		-2,245,860.57	否		
杭州翰思生物医药有限	医药研发等	收购	5,000,000.00	7.00%	自有	武汉艾泰生物	长期	药品			否		

公司					资金	医药科技有限 公司等							
北京华昊中天生物技术 有限公司	医药研发等	收购	50,000,000.00	4.00%	自有 资金	美国北进缘公 司等	长期	药品			否	2017 年 05 月 02 日	www.cninfo.com.cn
合计	--	--	862,831,580.93	--	--	--	--	--	0.00	-69,610,853.4 7	--	--	--

3、报告期内正在进行的重大的非股权投资情况

单位：元

项目名称	投资 方式	是否 为 固定 资 产 投 资	投资项 目 涉 及 行 业	本 报 告 期 投 入 金 额	截 至 报 告 期 末 累 计 实 际 投 入 金 额	资 金 来 源	项 目 进 度	预 计 收 益	截 止 报 告 期 末 累 计 实 现 的 收 益	未 达 到 计 划 进 度 和 预 计 收 益 的 原 因	披 露 日 期 (如 有)	披 露 索 引 (如 有)
新生产基地项目	自建	是	医药制造	45,137,943.40	386,355,687.59	募集资金	103.14%		185,713,800	已达到计划进度		
新合成基地	自建	是	医药制造	84,979,238.89	112,856,040.42	自有资金	43.78%			项目尚在建设中		
海创园项目	自建	是	医药研发	178,080,628.62	289,755,034.12	自有资金	88.14%			项目尚在建设中		
合计	--	--	--	308,197,810.91	788,966,762.13	--	--	0.00	185,713,800	--	--	--

4、以公允价值计量的金融资产：不适用

5、募集资金使用情况

(1) 募集资金总体使用情况

单位：万元

募集年份	募集方式	募集资金总额	本期已使用募集资金总额	已累计使用募集资金总额	报告期内变更用途的募集资金总额	累计变更用途的募集资金总额	累计变更用途的募集资金总额比例	尚未使用募集资金总额	尚未使用募集资金用途及去向	闲置两年以上募集资金金额
2016	首次公开	65,735	9,656.13	58,300.44	0	0	0.00%	7,627.61	募集资金专户存储及理财	0
合计	--	65,735	9,656.13	58,300.44	0	0	0.00%	7,627.61	--	0

募集资金总体使用情况说明

1) 实际募集资金金额、资金到位情况

经中国证券监督管理委员会以证监许可[2016]2350号《关于核准贝达药业股份有限公司首次公开发行股票批复》核准，由主承销商中国国际金融股份有限公司采用网下询价配售与网上资金申购定价发行相结合的方式发行人民币普通股(A股)4,100.00万股，发行价格17.57元/股。截至2016年11月2日止，公司实际已向社会公开发行人民币普通股(A股)4,100.00万股，募集资金总额为720,370,000.00元，扣除承销商发行费用48,000,000.00元后的募集资金为人民币673,370,000.00元，已由中国国际金融股份有限公司于2016年11月2日汇入公司开立在中国建设银行杭州余杭支行33050161743509006601账户内共37,350,000.00元，汇入开立在杭州银行科技支行3301040160005746600账户内共395,020,000.00元，汇入开立在中信银行杭州玉泉支行8110801012500765172账户内共240,000,000.00元，减除以前年度预付保荐费2,000,000.00元以及其他上市费用人民币13,020,000.00元，计募集资金净额为人民币657,350,000.00元。上述资金到位情况已经立信会计师事务所(特殊普通合伙)审验，并出具信会师报字[2016]第610851号《验资报告》。公司对募集资金采取了专户存储。

2) 募集资金使用情况及结余情况

公司募集资金净额为657,350,000.00元，扣掉置换预先已投入募集资金投资项目的自筹资金460,035,010.39元，扣减直接投入募投项目122,969,432.11元，扣减暂时闲置募集资金购买理财产品55,000,000.00元，加上2017年募集资金利息收入减支付的银行手续费250,045.22元，加上2017年暂时闲置募集资金购买理财产品取得的理财收益1,680,479.47元。2017年12月31日募集资金专户余额21,276,082.19元。

3) 利用暂时闲置资金购买保本型银行理财产品情况

为提高募集资金使用效率，在确保不影响募集资金投资计划正常进行的前提下，根据2016年11月22日公司召开的第二届董事会第五次会议审议通过，同意公司在确保不影响募集资金投资项目建设和正常生产经营的情况下，使用不超过19,700万元的暂时闲置的募集资金进行现金管理，用于购买安全性高、流动性好、有保本约定的理财产品，在上述额度内，资金可以滚动使用。具体情况如下：

①公司于2016年12月13日与中国建设银行股份有限公司杭州余杭支行签订《理财产品客户协议书》，使用暂时闲置募集资金1,500万元投资中国建设银行浙江省分行“乾元”保本型人民币理财产品2016年第10期，理财产品期限89天，期限至2017年3月13日到期；该理财产品的本金1,500万元已归还至募集资金专户，同时获取的理财投资收益为12.80万元，于2017年3月划回至募集资金专户。

②公司于2016年12月20日与中国建设银行股份有限公司杭州余杭支行签订《理财产品及风险和客户权益说明书》，使用暂时闲置募集资金3,000万元投资中国建设银行浙江省分行“乾元”保本型人民币理财产品2016年第14期，理财产品期限59天，期限至2017年2月19日到期；该理财产品的本金3,000万元已归还至募集资金专户，同时获取的理财投资收益

益为 17.94 万元，于 2017 年 2 月划回至募集资金专户。

③公司于 2016 年 12 月 14 日与中信银行杭州玉泉支行签订《中信银行理财产品说明书》，使用暂时闲置募集资金 8,000 万元投资中信理财之共赢保本步步高升 B 款人民币理财产品，该理财产品无名义存续期限；该理财产品的本金 2,000 万元已归还至募集资金专户，同时获取的理财投资收益为 35.21 万元，于 2017 年 6 月划回至募集资金专户；该理财产品的本金 2,000 万元已归还至募集资金专户，同时获取的理财投资收益为 69.25 万元，于 2017 年 12 月划回至募集资金专户；截止 2017 年 12 月 31 日尚有 4000 万元的理财未赎回。

④公司于 2017 年 3 月 15 日与中国建设银行余杭支行签订《理财产品客户协议书》，使用暂时闲置募集资金 1,500 万元投资中国建设银行“乾元一众享”保本型人民币理财产品 2017 年第 7 期，理财产品期限 140 天，期限至 2017 年 8 月 3 日到期；该理财产品的本金 1,500 万元已归还至募集资金专户，同时获取的理财投资收益为 19.56 万元，于 2017 年 8 月划回至募集资金专户。

⑤公司于 2017 年 8 月 14 日与中国建设银行余杭支行签订《理财产品客户协议书》，使用暂时闲置募集资金 1,500 万元投资中国建设银行“乾元一众享”保本型人民币理财产品 2017 年第 57 期，理财产品期限 85 天，期限至 2017 年 11 月 8 日到期；该理财产品的本金 1,500 万元已归还至募集资金专户，同时获取的理财投资收益为 13.27 万元，于 2017 年 11 月划回至募集资金专户。

⑥公司于 2017 年 11 月 30 日与中国建设银行余杭支行签订《理财产品客户协议书》，使用暂时闲置募集资金 1,500 万元投资中国建设银行“乾元”保本型人民币理财产品 2017 年第 43 期，理财产品期限 90 天，期限至 2018 年 2 月 28 日到期。

(2) 募集资金承诺项目情况

单位：万元

承诺投资项目和超募资金投向	是否已变更项目(含部分变更)	募集资金承诺投资总额	调整后投资总额(1)	本报告期投入金额	截至期末累计投入金额(2)	截至期末投资进度(3)=(2)/(1)	项目达到预定可使用状态日期	本报告期实现的效益	是否达到预计效益	项目可行性是否发生重大变化
承诺投资项目										
研发中心设备升级与新药研发项目	否	24,000	24,000	4,912.47	18,751.23	78.13%	2023 年 12 月 31 日		不适用	否
新厂区产能扩建项目	否	38,000	38,000	4,251.82	38,010.83	100.03%	2017 年 09 月 30 日	18,571.38	是	否
企业管理信息系统建设项目	否	1,300	1,300	371.91	1,217.11	93.62%	2017 年 07 月 31 日	无法单独核算效益	不适用	否
营销渠道网络建设项目	否	2,435	2,435	119.93	321.27	13.19%	2018 年 12 月 31 日		不适用	否
承诺投资项目小计	--	65,735	65,735	9,656.13	58,300.44	--	--	18,571.38	--	--
超募资金投向										
无										

归还银行贷款（如有）	--						--	--	--	--
补充流动资金（如有）	--						--	--	--	--
超募资金投向小计	--					--	--		--	--
合计	--	65,735	65,735	9,656.13	58,300.44	--	--	18,571.38	--	--
未达到计划进度或预计收益的情况和原因（分具体项目）	不适用									
项目可行性发生重大变化的情况说明	项目可行性未发生重大变化。									
超募资金的金额、用途及使用进展情况	不适用									
募集资金投资项目实施地点变更情况	不适用									
募集资金投资项目实施方式调整情况	不适用									
募集资金投资项目先期投入及置换情况	适用 截止 2016 年 11 月 2 日，公司已利用自筹资金对募集资金项目累计投入 46,003.50 万元。募集资金到位后，公司已于 2016 年 11 月和 12 月置换出了先期投入的垫付资金 46,003.50 万元。本次置换已经公司 2016 年 11 月 22 日召开的第二届董事会第五次会议审议通过。									
用闲置募集资金暂时补充流动资金情况	不适用									
项目实施出现募集资金结余的金额及原因	不适用									
尚未使用的募集资金用途及去向	尚未使用的募集资金均在募集资金专户存储及理财，专项用于募投项目建设。									
募集资金使用及披露中存在的问题或其他情况	无									

（3）募集资金变更项目情况

公司报告期不存在募集资金变更项目情况。

六、重大资产和股权出售

1、出售重大资产情况

公司报告期末未出售重大资产。

2、出售重大股权情况

公司报告期末未出售重大股权。

七、主要控股参股公司分析

主要子公司及对公司净利润影响达 10% 以上的参股公司情况：

单位：元

公司名称	公司类型	主要业务	注册资本	总资产	净资产	营业收入	营业利润	净利润
Xcovery Holdings, Inc.	子公司	新药研发等		250,393,019.35	78,798,337.87	0.00	-55,989,744.60	-53,702,553.16

报告期内取得和处置子公司的情况：

公司名称	报告期内取得和处置子公司方式	对整体生产经营和业绩的影响
Xcovery Holdings, Inc.	增资	对营业收入无影响，由于该公司处于研发阶段，本期纳入合并后使公司合并净利润下降 5370.26 万元
Xcovery Betta Pharmaceuticals, Inc.	新设	对整体生产经营和业绩影响较小
Equinox Sciences, LLC	新设	对整体生产经营和业绩影响较小
卡南吉医药科技（上海）有限公司	收购	对整体生产经营和业绩影响较小
浙江贝达诊断技术有限公司	新设	对整体生产经营和业绩影响较小
贝达梦工场控股有限公司	新设	对整体生产经营和业绩无影响
贝达梦工场（杭州）创新科技有限公司	新设	对整体生产经营和业绩无影响

主要控股参股公司情况说明：

2016年3月Xcovery Holdings, Inc. 获取美国FDA批准，开展X-396项目临床III期研究。由于报告期内仍处于研发阶段，其主要支出均为研发支出，且研发投入较大，暂无生产和销售收入。

八、公司控制的结构化主体情况：不适用

九、公司未来发展的展望

1、行业发展阶段和未来趋势

(1) 行业发展阶段

长期以来，我国的药物研发都处于相对落后的水平，国内的药企也以生产仿制药为主，缺少创新研发

能力。但近年来，在国家中长期科学和技术发展规划纲要（2006-2020）确定的重大新药创制专项支持下，伴随着海外优秀生物医药人才的归国浪潮，同时加上国内药企前期对研发和技术引进的大量投入，国内创新药物研发能力有了大幅度的提高，很多项目逐渐落地。2017年10月8日，国家食药监总局（CFDA）发布《关于深化审评审批制度改革鼓励药品医疗器械创新的意见》，大力支持国内创新药物发展，同年12月28日，再次补充发布关于鼓励药品创新实行优先审评审批的意见，不断推动创新药物发展。在此轮创新药物发展周期中，抗肿瘤药物作为发展驱动，在其中扮演着重要的角色。其中，EGFR-TKI作为靶向抗肺癌治疗药物，在临床治疗领域得到了广泛地应用。HER2作为诊断和治疗乳腺癌的靶点，VEGF/VEGFR 和PDGF/PDGRF作为抗血管生成药物作用靶点，在抗肿瘤治疗领域发挥着越来越重要的作用。而近年来，PD-1/PD-L1靶点也在细胞免疫治疗领域得到了更加深入的研究和开发。可以看到，基础研究不断推动临床治疗的发展，随着对于靶点与相关疾病的关系和致病机理有了更加准确的认识和掌握，未来的靶向抗肿瘤治疗将会得到进一步的发展和普及。

（2）行业未来趋势

中国加入ICH组织之后，全球新药在国内的上市速度将加快。国内CFDA药品审批政策对于重大疾病用药和创新药采取鼓励扶持的态度，行政效率大大提升，国内未来肿瘤靶向药物或迎来井喷式发展。

2017年2月新版国家医保目录正式出台，重点支持创新药、大病用药（如癌症、糖尿病、心脑血管疾病等）、儿童药等领域。2008-2016年上半年获批的创新化药和生物制品绝大部分被纳入新版国家医保目录或谈判目录范围。伴随着肿瘤药物的市场扩容，相信未来关于肿瘤药的政策利好仍会延续，将涉及配套的审批、市场准入、医保报销等多方面。在医保控费、仿制药监管趋严、批文收紧、利润空间被不断压缩的大背景下，又叠加了药品招标降价和医保支付调整等多重压力，重心向创新药转移才能支撑药企的长足发展，创新将成为优质药企发展的主流方向。

但是创新药具有研发周期长、投入大、成功率低、风险大的特性，长期以来，只有具有规模优势和资本优势的龙头药企才能支撑庞大的研发体系费用，以重磅品种形成稳定销售现金流，而后对研发投入提供稳定的支撑，经历研发周期后的更多创新品种才能陆续投入市场。这决定了药企如想获得持续增长，必须具备合理梯度、产品丰富的研发管线，还需具备稳定的现金流。

综上所述，国内的创新药发展已具备天时、地利、人和，未来几年内，创新将是医药行业发展主旋律，抗肿瘤靶向药物也势必迎来发展高潮。随着中国国际化程度的不断提高，国内药物市场逐渐演变成成为国际化市场，如何在新一轮创新药物周期中得到发展优势，是国内药企未来需要不断努力的方向，牢牢把握住抗肿瘤药物研发这条主线，将是国内药企实现弯道超车的重要关键所在。

2、公司发展战略

公司以“成为总部在中国的跨国制药企业”为愿景，以“为中国百姓创制更多用得起的好药”为宗旨，以“自主研发、战略合作、市场销售”三驾马车为驱动，积极打造第四驾马车——贝达梦工场，不断加强自主创新，强化源头创新和转化研究，将产品经营和资本经营相结合，努力发展为一家以新药研发为核心竞争力、以抗肿瘤药为核心产品的高新制药企业。

3、经营计划

（1）持续推进埃克替尼迈上新台阶

2018年，公司将针对市场环境的变化主动作为，重点推进各地医保政策的落地，完成医保乙类目录执行的相关政策衔接，争取做到肺癌住院病人、门诊病人、特病药店均可以报销的目标。医院进药方面，2018年公司除了巩固大城市医院市场外，将深度挖掘潜在市场，向二三线城市医院市场拓展。同时，我们将继

续加大埃克替尼学术推广力度，加强埃克替尼品牌建设，将埃克替尼的产品优势切实转化为市场优势和品牌优势，力争在2018年实现新的突破，推进埃克替尼迈上新的台阶。

（2）稳步推动在研项目的研发进度

自主研发是公司持续发展的动力源泉。2018年，公司将加大新药研发布局，以市场需求为导向，科学创新为根本，聚焦肿瘤领域，扎根小分子靶向药物，拓展大分子药物研发，争取实现2-3个IND申报。重点推进Ensartinib、Vorolanib、MIL60等项目的临床研究，争取尽快提交Ensartinib国内上市注册申请，完成MIL60项目和Vorolanib 肾癌适应症研究的患者入组。在新药研发体系建设方面，实现杭州研发中心的全面运行，同时加快推进美国圣地亚哥研发中心的装修进度，争取年内启用。建设和培训一支高水平的新药研发队伍，继续完善科研人员激励机制和激励计划，提升公司研发队伍的积极性，全力推进公司的研发进程。

（3）扎实推进战略合作争取新成绩

2018年公司战略合作将从三个方向开展工作。（1）加强引进项目的综合管理，加快项目的推进进度，争取早日实现产品的上市。（2）继续寻找高质量的合作项目，拓宽公司战略合作渠道，聚焦国内外开发较为成熟的产品，完善公司在肿瘤治疗领域的产品布局，争取完成2-3个优质项目的引进。（3）积极拓展海外市场，包括埃克替尼的出口和在研项目海外权益的转让，积极主动寻找海外合作伙伴，完成产品海外权益的转让，加快公司海外市场布局。

4、可能面对的风险

（1）市场竞争风险

目前国内用于一线肺癌治疗的小分子靶向抗肿瘤药有埃克替尼、吉非替尼、厄洛替尼、齐鲁吉非替尼片4种。根据2016年5月20日发布的《国家卫生计生委办公厅关于公布国家药品价格谈判结果的通知》（国卫办药政函〔2016〕515号），埃克替尼与吉非替尼入围首批国家药品价格谈判名单，二者于2017年2月同时进入新版国家医保目录。2017年7月19日，厄洛替尼入围人社部36个品种的医保谈判并正式纳入国家基本医疗保险、工伤保险和生育保险药品目录乙类范围。虽然埃克替尼价格仍具有一定优势，但患者服用日均费用差额有所降低，且大部分用药费用由医保报销后埃克替尼的价格优势进一步缩小。以上情况导致公司面临更加激烈的市场竞争。

另外，EGFR为成熟靶点，国内患者病例较多，市场规模较大，该领域的治疗药物市场需求旺盛，吸引了更多的企业进入或加大对该领域的投入，并可能出现更多疗效好、安全性高的治疗药物，这将加剧埃克替尼的市场竞争，进而对公司经营业绩产生不利影响。

风险应对：

1) 继续发挥学术推广优势，加强埃克替尼品牌建设。上市6年，埃克替尼的广泛使用积累了丰富的临床循证医学证据，在国际期刊和会议发表文章和摘要171篇，发表中文文献100多篇，累计影响因子400多分，埃克替尼已写入多部临床治疗指南。公司与相关临床研究机构合作不断开展新的临床研究，越来越多的研究数据验证了埃克替尼的疗效和安全性。未来将继续加大学术推广力度，巩固埃克替尼的品牌优势。

2) 聚焦市场准入环节，加快地、县级医院的开发，加大覆盖面，让更多的患者用上埃克替尼，扩展埃克替尼的市场优势。

3) 在执行国家谈判价格并进入新版国家医保目录后，埃克替尼是原研药中唯一继续开展赠药的EGFR-TKI药物，大大降低了患者和医保支付的负担，体现了一个创新药企的担当，也进一步提升品牌的美誉度。

(2) 新药研发及上市风险

新药研发投入大、周期长、不可预测因素较多。在研发过程中很可能由于疗效不确定、安全性问题等多种原因导致研发失败或不能获得药监部门的审批，进而影响到公司前期投入的回收和经济效益的实现。

此外，新药的上市还面临着规模化生产、竞品迭代等多种风险，如今国内创新药政策利好频出，产品更新换代速度会越来越快。如果公司不能合理布局研发管线并高效实现规模化生产，很可能会无法按预期收获研发成果，将对公司的持续盈利能力带来不利影响。

风险应对：

1) 总结埃克替尼经验，夯实产业化能力，持续提升质量管理能力，做好产能建设布局，为新药上市规模化生产做好准备。

2) 充分发挥新药项目委员会的作用，促进研发管线的合理布局，同时在项目进行过程中及时总结、修正方向，把握新药研发过程中的重大节点，管理和控制好研发风险。

(3) 核心技术人员流失的风险

公司的研发团队是公司持续创新、成功研发后续新药产品的重要基础。目前医药行业的人才争夺战不断加剧，如果公司发生核心技术人员流失，则可能造成在研项目信息泄漏或流失，更严重者则会推迟、终止项目进度，给公司后续新产品的开发以及盈利的持续性造成不利影响。

风险应对：

制定有竞争力的薪酬体系和激励机制，优化企业文化建设，打造贝达“家”文化，让员工安心工作，将自己的奋斗目标融入到贝达梦之中。同时针对公司核心技术建立完善的保密制度和知识产权保护，维护公司利益。

十、接待调研、沟通、采访等活动登记表

1、报告期内接待调研、沟通、采访等活动登记表

接待时间	接待方式	接待对象类型	调研的基本情况索引
2017年08月22日	实地调研	机构	www.cninfo.com.cn
2017年11月17日	实地调研	机构	www.cninfo.com.cn
2017年12月06日	实地调研	机构	www.cninfo.com.cn

第五节 重要事项

一、公司普通股利润分配及资本公积金转增股本情况

报告期内，公司的普通股股利分配政策，包括现金分红政策都未进行调整。

根据公司2014年第二次临时股东大会及2015年第一次临时股东大会审议通过修订的上市后适用的《公司章程（草案）》，公司可以采取现金、股票或现金与股票相结合的方式分配股利。在公司当年实现的净利润为正数且公司累计未分配利润为正数的情况下，公司应当进行现金分红，公司每年以现金方式分配的利润不少于当年实现的可供分配利润的20%。

公司每年利润分配预案由董事会结合公司章程的规定、盈利情况、资金供给和需求情况拟订。独立董事应对利润分配方案进行审核并发表独立明确的意见，董事会通过后提交股东大会审议；独立董事可以征集中小股东的意见，提出分红提案，并直接提交董事会审议；股东大会对现金分红具体方案进行审议时，应通过多种渠道主动与股东特别是中小股东进行沟通和交流，包括但不限于电话、传真和邮件沟通或邀请中小股东参会等方式，充分听取中小股东的意见和诉求，并及时答复中小股东关心的问题。

董事会审议制定或修改利润分配相关政策时，须经全体董事过半数表决通过方可提交股东大会审议；股东大会审议制定或修改利润分配相关政策时，须经出席股东大会会议的股东（包括股东代理人）所持表决权的三分之二以上表决通过。对有关调整现金分红政策的议案，需事先征求独立董事的意见，经全体董事过半数同意，并经公司二分之一以上独立董事同意，方能提交公司股东大会审议，该事项须经出席股东大会股东所持表决权三分之二以上通过。为充分听取中小股东意见，公司应通过提供网络投票等方式为社会公众股东参加股东大会提供便利，必要时独立董事可公开征集中小股东投票权。

2016年12月8日，公司2016年第四次临时股东大会审议通过《关于修改〈公司章程〉及办理工商变更登记的议案》（公告编号2016-014），2016年12月21日公司完成工商变更及章程备案（公告编号2016-017）。公司将严格按照公司章程规定和招股书中的承诺安排公司利润分配事宜。

现金分红政策的专项说明	
是否符合公司章程的规定或股东大会决议的要求：	符合公司章程的规定和股东大会决议的要求
分红标准和比例是否明确和清晰：	分红标准和比例明确、清晰
相关的决策程序和机制是否完备：	相关的决策程序和机制完备
独立董事是否履职尽责并发挥了应有的作用：	独立董事履职尽责并发挥了应有的作用
中小股东是否有充分表达意见和诉求的机会，其合法权益是否得到了充分保护：	中小股东有充分表达意见和诉求的机会，其合法权益得到了充分保护
现金分红政策进行调整或变更的，条件及程序是否合规、透明：	报告期内，现金分红政策未进行调整或变更

公司报告期利润分配预案及资本公积金转增股本预案与公司章程和分红管理办法等的相关规定一致

本年度利润分配及资本公积金转增股本预案

每 10 股送红股数（股）	0
每 10 股派息数（元）（含税）	1.50
每 10 股转增数（股）	0
分配预案的股本基数（股）	401,000,000

现金分红总额（元）（含税）	60,150,000.00
可分配利润（元）	1,023,188,453.48
现金分红占利润分配总额的比例	100.00%
本次现金分红情况	
公司发展阶段属成长期且有重大资金支出安排的，进行利润分配时，现金分红在本次利润分配中所占比例最低应达到 20%	
利润分配或资本公积金转增预案的详细情况说明	
<p>经立信会计师事务所（特殊普通合伙）审计，贝达药业股份有限公司 2017 年度归属于母公司所有者的净利润 257,727,409.55 元，其中母公司净利润为 322,266,228.64 元，根据《公司法》和《公司章程》的规定，提取 10% 的法定盈余公积 32,226,622.86 元后，当年实现的可供股东分配的利润为 290,039,605.78 元，加上以前年度未分配利润 805,328,847.70 元，减去 2016 年度已分红 72,180,000.00 元，期末累计可供分配利润 1,023,188,453.48 元。</p> <p>公司 2017 年生产经营状况良好，业绩符合预期，为更好地回报广大投资者，在符合利润分配原则、保证公司正常经营和长远发展的前提下，提出 2017 年度利润分配预案如下：以总股本 401,000,000 股为基数，向全体股东每 10 股派发现金红利 1.5 元（含税），共分配现金红利 60,150,000.00 元；剩余未分配利润结转以后年度分配。不进行公积金转增股本。</p>	

公司近 3 年（包括本报告期）的普通股股利分配方案（预案）、资本公积金转增股本方案（预案）情况

1、公司2015年度利润分配方案

公司2015年度未进行利润分配，也未进行资本公积金转增股本。

2、公司2016年度利润分配方案

根据公司2016年度股东大会决议，2016年度利润分配的方案为：以总股本401,000,000股为基数，向全体股东每10股派发现金红利1.8元（含税），共分配现金红利72,180,000.00元；剩余未分配利润结转以后年度分配。不进行公积金转增股本。

3、公司2017年度利润分配预案

以截止2017年12月31日公司总股本401,000,000股为基数，向全体股东每10股派发现金红利1.5元（含税），共分配现金红利60,150,000.00元；剩余未分配利润结转以后年度分配。不进行公积金转增股本。上述分配预案在经公司董事会审议通过后，尚需经公司股东大会审议通过后实施。

公司近三年（包括本报告期）普通股现金分红情况表

单位：元

分红年度	现金分红金额（含税）	分红年度合并报表中归属于上市公司普通股股东的净利润	占合并报表中归属于上市公司普通股股东的净利润的比率	以其他方式现金分红的金额	以其他方式现金分红的比例
2017 年	60,150,000.00	257,727,409.55	23.34%	0.00	0.00%
2016 年	72,180,000.00	368,795,897.61	19.57%	0.00	0.00%
2015 年	0.00	345,298,066.85	0.00%	0.00	0.00%

二、承诺事项履行情况

1、公司实际控制人、股东、关联方、收购人以及公司等承诺相关方在报告期内履行完毕及截至报告期末尚未履行完毕的承诺事项

承诺来源	承诺方	承诺类型	承诺内容	承诺时间	承诺期限	履行情况
首次公开发行时所作承诺	丁列明; YINXIANG WANG; FENLAI TAN	股份限售承诺	自公司本次发行股票上市之日起三十六个月之内, 不转让或委托他人管理本人于本次发行前直接或间接持有的公司股份, 也不由公司回购本人直接或间接持有之公司于本次发行前已发行的股份。	2016/11/7	2019/11/6	正常履行中
	丁列明; YINXIANG WANG; FENLAI TAN	股份限售承诺	若公司上市后 6 个月内公司股票连续 20 个交易日的收盘价均低于发行价, 或者公司上市后 6 个月期末股票收盘价低于发行价, 本人承诺的持有公司股份的锁定期限将自动延长 6 个月。	2016/11/7	2017/5/6	履行完毕
	宁波凯铭投资管理合伙企业(有限合伙); 浙江贝成投资管理合伙企业(有限合伙)	股份限售承诺	自公司本次发行股票上市之日起三十六个月之内, 不转让或委托他人管理本合伙企业于本次发行前直接或间接持有的公司股份, 也不由公司回购本合伙企业直接或间接持有之公司于本次发行前已发行的股份。	2016/11/7	2019/11/6	正常履行中
	宁波凯铭投资管理合伙企业(有限合伙); 浙江贝成投资管理合伙企业(有限合伙)	股份限售承诺	若公司上市后 6 个月内公司股票连续 20 个交易日的收盘价均低于发行价, 或者公司上市后 6 个月期末股票收盘价低于发行价, 本合伙企业承诺的持有公司股份的锁定期限将自动延长 6 个月。	2016/11/7	2017/5/6	履行完毕
	宁波梅山保税港区特瑞西创投资合伙企业(有限合伙); 浙江济和创业投资有限公司	股份限售承诺	自公司本次发行股票上市之日起三十六个月之内, 不转让或委托他人管理本企业于本次发行前直接或间接持有的公司股份, 也不由公司回购本企业直接或间接持有之公司于本次发行前已发行的股份。	2016/11/7	2019/11/6	正常履行中
	BETA PHARMA, INC.; HANCHENG ZHANG; LAV Equity (Hong Kong) Co., Limited; Sequoia Capital China GFII (HK) Limited; 成都光控世纪医疗健康创业投资有限公司; 杭州贝昌投资管理合伙企业(有限合伙); 杭州金研睿成启汉投资管理合伙企业(有	股份限售承诺	自公司本次发行股票并上市之日起十二个月之内, 不转让或委托他人管理本公司/本合伙企业/本人于本次发行前直接持有的公司股份, 也不由公司回购本公司/本合伙企业/本人直接持有之公司于本次发行前已发行的股份。	2016/11/7	2017/11/6	履行完毕

有限合伙);宁波美域股权投资合伙企业(有限合伙)					
王学超	股份限售承诺	自公司本次发行股票上市之日起三十六个月之内,不转让或委托他人管理本人于本次发行前间接持有的公司股份,也不由公司回购本人间接持有之公司于本次发行前已发行的股份。	2016/11/7	2019/11/6	正常履行中
蔡万裕;胡学勤;胡云雁;万江;徐素兰	股份限售承诺	自公司本次发行股票上市之日起三十六个月内,不转让或委托他人管理本人于本次发行前已直接或间接持有的公司股份,也不由公司回购本人直接或间接持有之公司于本次发行前已发行的股份。	2016/11/7	2019/11/6	正常履行中
沈海蛟;童佳	股份限售承诺	自公司本次发行股票上市之日起三十六个月内,不转让或委托他人管理本人于本次发行前通过贝成投资持有的公司股份,也不由公司回购本人通过贝成投资持有之公司于本次发行前已发行的股份。	2016/11/7	2019/11/6	正常履行中
蔡万裕;胡学勤;胡云雁;万江;徐素兰	股份限售承诺	若公司上市后 6 个月内公司股票连续 20 个交易日的收盘价均低于发行价,或者公司上市后 6 个月期末股票收盘价低于发行价,本人承诺的间接持有公司股份的锁定期限将自动延长 6 个月,在职务变更、离职等情形下,本人仍将忠实履行上述承诺。	2016/11/7	2017/5/6	履行完毕
沈海蛟;童佳	股份限售承诺	自公司本次发行股票上市之日起十二个月内,不转让或委托他人管理本人于本次发行前通过杭州贝昌持有的公司股份,也不由公司回购本人通过杭州贝昌持有之公司于本次发行前已发行的股份	2016/11/7	2017/11/6	履行完毕
沈海蛟;童佳	股份限售承诺	若公司上市后 6 个月内公司股票连续 20 个交易日的收盘价均低于发行价,或者公司上市后 6 个月期末股票收盘价低于发行价,本人承诺的间接持有公司股份的锁定期限将自动延长 6 个月,在职务变更、离职等情形下,本人仍将忠实履行上述承诺。	2016/11/7	2017/5/6	履行完毕
YINXIANG WANG	股份限售承诺	本公司控股股东、实际控制人 YINXIANG WANG 承诺,在其所持的公司股票锁定期满后 2 年内,累计减持不超过本次发行前其所持公司股份总额的 30%,且该等减持不得影响实际控制人丁列明和 YINXIANG WANG 对公司的控制权,在职务变更、离职等情形下仍将忠实履行上述承诺。在其所持公司股票锁定期满后 2 年内,其减持公司股票时的减持方式应符合法律法规和交易所	2016/11/7	2021/11/6	正常履行中

		规则的有关规定。若其于承诺的持有公司股票的锁定期届满后两年内减持公司股票，股票减持的价格不低于公司首次公开发行股票的发价。其将在减持公司股票时，提前 3 个交易日予以公告。自公司股票上市至其减持期间，公司如有派息、送股、资本公积金转增股本、配股等除权除息事项，减持底价下限和股份数将相应进行调整。			
Casey Shengqiong Lou; 丁师哲	股份 限售 承诺	自公司本次发行股票上市之日起三十六个月之内，不转让或委托他人管理本人于本次发行前间接持有的公司股份，也不由公司回购本人间接持有之公司于本次发行前已发行的股份。	2016/11/7	2019/11/6	正常履行中
Casey Shengqiong Lou; 丁师哲	股份 限售 承诺	若公司上市后 6 个月内股票连续 20 个交易日的收盘价均低于发价，或者公司上市后 6 个月期末股票收盘价低于发价，本人承诺的持有公司股份的锁定期将自动延长 6 个月。若本人违反上述承诺，本人同意将实际减持股票所得收益归公司所有。	2016/11/7	2017/5/6	履行完毕
宁波凯铭投资管理合伙企业（有限合伙）	股份 减持 承诺	本公司控股股东凯铭投资承诺，在其所持的公司股票锁定期满后 2 年内，累计减持不超过本次发行前其持有公司股份总额的 10%。在其所持公司股票锁定期满后 2 年内，其减持公司股票时的减持方式应符合法律法规和交易所规则的有关规定。若其于承诺的持有公司股票的锁定期届满后两年内减持公司股票，股票减持的价格不低于公司首次公开发行股票的发价。其将在减持公司股票时，提前 3 个交易日予以公告。自公司股票上市至其减持期间，公司如有派息、送股、资本公积金转增股本、配股等除权除息事项，减持底价下限和股份数将相应进行调整。	2016/11/7	2021/11/6	正常履行中
浙江贝成投资管理合伙企业（有限合伙）	股份 减持 承诺	本公司控股股东贝成投资承诺，在其所持的公司股票锁定期满后 2 年内，累计减持不超过本次发行前其持有公司股份总额的 70%，且该等减持不得影响实际控制人丁列明和 YINXIANG WANG 对公司的控制权。在其所持公司股票锁定期满后 2 年内，其减持公司股票时的减持方式应符合法律法规和交易所规则的有关规定。若其于承诺的持有公司股票的锁定期届满后两年内减持公司股票，股票减持的价格不低于公司首次公开发行股票的发价。其将在减持公司股票时，提前 3 个交易日予以公告。自公司股票上市至其减持期间，公司如有派息、送股、资本公积金转增股本、配股等除权除息事项，减持底价下限和股份数将相应进行调整。	2016/11/7	2021/11/6	正常履行中

FENLAI TAN	股份 减持 承诺	本公司实际控制人一致行动人 FENLAI TAN 承诺, 在其所持的公司股票锁定期满后 2 年内, 累计减持不超过本次发行前其持有公司股份总额的 30%, 且该等减持不得影响实际控制人丁列明和 YINXIANG WANG 对公司的控制权, 该承诺不因职务变更或离职等原因终止。在其所持公司股票锁定期满后 2 年内, 其减持公司股票时的减持方式应符合法律法规和交易所规则的有关规定。若其于承诺的持有公司股票锁定期满后两年内减持公司股票, 股票减持的价格不低于公司首次公开发行股票的发行价。其将在减持公司股票时, 提前 3 个交易日予以公告。自公司股票上市至其减持期间, 公司如有派息、送股、资本公积金转增股本、配股等除权除息事项, 减持底价下限和股份数将相应进行调整。	2016/11/7	2021/11/6	正常履行中
宁波梅山保税港区特瑞西创投投资合伙企业(有限合伙);浙江济和创业投资有限公司	股份 减持 承诺	本公司其他持股 5% 以上股东济和创投、宁波特瑞西分别承诺, 如在上述锁定期满后减持股票的, 将认真尊重中国证监会、深圳证券交易所关于股东减持的相关规定, 审慎制定股票减持计划, 在锁定期满后逐步减持。若于承诺的股票锁定期满后两年内减持公司股票, 其股票减持的价格不低于公司首次公开发行股票的发行价。如果公司上市后因派发现金红利、送股、转增股本、增发新股等原因进行除息、除权的, 则按照深圳证券交易所的有关规定作除息除权处理。其将在减持公司股票前 3 个交易日予以公告。	2016/11/7	2019/11/6	正常履行中
BETA PHARMA, INC.; LAV Equity (Hong Kong) Co., Limited; 杭州贝昌投资管理合伙企业(有限合伙)	股份 减持 承诺	本公司其他持股 5% 以上股东 BETA、LAV、杭州贝昌分别承诺, 在其所持的公司股票锁定期满后 2 年内, 每年减持的股份不超过本次发行前其所持有公司股份总数的 50%。在其所持公司股票锁定期满后 2 年内, 其减持公司股票时的减持方式应符合法律法规和交易所规则的有关规定。若其于承诺的持有公司股票锁定期满后两年内减持公司股票, 股票减持的价格不低于公司首次公开发行股票的发行价。其将在减持公司股票时, 提前 3 个交易日予以公告。自公司股票上市至其减持期间, 公司如有派息、送股、资本公积金转增股本、配股等除权除息事项, 减持底价下限和股份数将相应进行调整。	2016/11/7	2017/11/6	履行完毕
丁列明; YINXIANG WANG; YI SHI; YING DU; FENLAI TAN; 孙志鸿; 任明川; 丁利华;	业绩 承诺 及补 偿安	根据证监会《关于首发及再融资、重大资产重组摊薄即期回报有关事项的指导意见》(证监会公告[2015]31 号) 的要求, 贝达药业董事、高级管理人员承诺如下: 贝达药业董事、高级管理人员	2016/11/7	2016/12/31	履行完毕

赵骏; 万江;JIABING WANG;徐素兰; 童佳; 沈海蛟;SHAOJING HU	排	将忠实、勤勉地履行职责, 维护公司和全体股东的合法权益。若首次公开发行完成当年基本每股收益或稀释每股收益低于上年度, 导致公司即期回报被摊薄, 贝达药业的董事、高级管理人员将根据中国证监会相关规定, 履行如下承诺, 以确保上市公司的填补回报措施能够得到切实履行: 1、承诺不无偿或以不公平条件向其他单位或者个人输送利益, 也不采用其他方式损害公司利益。2、承诺对董事和高级管理人员的职务消费行为进行约束。3、承诺不动用公司资产从事与其履行职责无关的投资、消费活动。4、承诺未来由董事会或薪酬委员会制定的薪酬制度与公司填补回报措施的执行情况相挂钩。5、承诺未来公布的公司股权激励的行权条件与公司填补回报措施的执行情况相挂钩。公司控股股东、实际控制人承诺: 在任何情况下, 将不会越权干预公司经营管理活动, 不侵占公司利益。			
贝达药业股份有限公司	分红承诺	本公司承诺, 于公司首次公开发行股票并于创业板上市后, 公司将根据《贝达药业股份有限公司章程(草案)》的相关规定, 实行积极的利润分配政策。	2016/11/7	长期	正常履行中
宁波凯铭投资管理合伙企业(有限合伙); 浙江贝成投资管理合伙企业(有限合伙)	关于同业竞争、关联交易、资金占用方面的承诺	本公司的控股股东凯铭投资、贝成投资已分别出具了《避免同业竞争的承诺函》, 就避免与公司所经营业务构成同业竞争的事项作出承诺如下: 1、截至本承诺函出具之日, 本合伙企业及本合伙企业直接或间接控制的附属公司目前没有、将来也不会直接或间接以任何方式(包括但不限于独资、合资、合作和联营)从事或参与任何与贝达药业及其控股子公司构成或可能构成竞争的产品研发、生产、销售或类似业务。2、自本承诺函出具之日起, 本合伙企业及本合伙企业从任何第三方获得的任何商业机会与贝达药业及其控股子公司之业务构成或可能构成实质性竞争的, 本公司将立即通知贝达药业, 并尽力将该等商业机会让与贝达药业。3、本合伙企业及附属公司承诺将不向其他与贝达药业及其控股子公司业务构成或可能构成竞争的其他公司、企业、组织或个人提供技术信息、工艺流程、销售渠道等商业秘密。4、若本合伙企业及附属公司可能与贝达药业及其控股子公司的产品或业务构成竞争, 则本合伙企业及附属公司将以停止生产构成竞争的产品、停止经营构成竞争的业务等方式避免同业竞争。5、如上述承诺被证明为不真实或未被遵守, 本合伙企业将向贝达药业及其控股	2016/11/7	长期	正常履行中

		子公司赔偿一切直接和间接损失。”			
丁列明;YINXIANG WANG; FENLAI TAN	关于同业竞争、关联交易、资金占用方面的承诺	<p>本公司的实际控制人丁列明、YINXIANG WANG、实际控制人一致行动人 FENLAI TAN 已分别出具了《避免同业竞争的承诺函》，就避免与公司所经营业务构成同业竞争的事项作出承诺如下：1、截至本承诺函出具之日，本人及本人直接或间接控制的附属公司目前没有、将来也不会直接或间接以任何方式（包括但不限于独资、合资、合作和联营）从事或参与任何与贝达药业及其控股子公司构成或可能构成竞争的产品研发、生产、销售或类似业务。2、自本承诺函出具之日起，本人及附属公司从任何第三方获得的任何商业机会与贝达药业及其控股子公司之业务构成或可能构成实质性竞争的，本人将立即通知贝达药业，并尽力将该等商业机会让与贝达药业。3、本人及附属公司承诺将不向其他与贝达药业及其控股子公司业务构成或可能构成竞争的其他公司、企业、组织或个人提供技术信息、工艺流程、销售渠道等商业秘密。4、若本人及附属公司可能与贝达药业及其控股子公司的产品或业务构成竞争，则本人及附属公司将以停止生产构成竞争的产品、停止经营构成竞争的业务等方式避免同业竞争。5、如上述承诺被证明为不真实或未被遵守，本人将向贝达药业及其控股子公司赔偿一切直接和间接损失。</p>	2016/11/7	长期	正常履行中
丁列明; YINXIANG WANG ;FENLAI TAN; 宁波凯铭投资管理合伙企业（有限合伙）；浙江贝成投资管理合伙企业（有限合伙）	关于同业竞争、关联交易、资金占用方面的承诺	<p>本公司实际控制人及控股股东丁列明、YINXIANG WANG、凯铭投资、贝成投资、实际控制人一致行动人 FENLAI TAN 分别出具了《减少关联交易的承诺函》，承诺：“本人/本企业及本人/本企业控制的其他公司将尽量减少与贝达药业的关联交易，在进行确有必要且无法避免的关联交易时，保证按市场化原则和公允价格进行公平操作，并按相关法律法规以及规范性文件的规定履行交易程序及信息披露义务。如违反上述承诺，其愿意承担由此产生的全部责任，充分赔偿或补偿由此给贝达药业造成的所有直接或间接损失。”</p>	2016/11/7	长期	正常履行中
丁列明; YINXIANG WANG; YI SHI; YING DU; FENLAI TAN; 孙志鸿; 万江; JIABING WANG; ; 沈海蛟; 徐素兰; 童佳; SHAOJING	IPO 稳定股价承诺	<p>本公司本次发行上市（以公司股票在深圳证券交易所创业板挂牌交易之日为准）后三年内，若公司股价持续低于每股净资产，公司将依次通过回购公司股票、实际控制人及控股股东增持公司股票、董事（不含独立董事，下同）及高级管理人员增持公司股票的方式启动股价稳定措施。（一）</p>	2016/11/7	2019/11/6	正常履行中

HU;贝达药业股份有限公司;宁波凯铭投资管理合伙企业(有限合伙);浙江贝成投资管理合伙企业(有限合伙)		启动股价稳定措施的条件本公司股票连续 20 个交易日的收盘价均低于公司最近一年经审计的每股净资产。(二) 股价稳定措施的方式及顺序 股价稳定措施包括: 1、公司回购股票; 2、公司实际控制人及控股股东增持公司股票; 3、董事及高级管理人员增持公司股票等方式。选用前述方式时应考虑: 1、不能导致公司不满足法定上市条件; 2、不能迫使实际控制人及控股股东履行要约收购义务。股价稳定措施的实施顺序如下: 1、第一选择为公司回购股票, 但如公司回购股票将导致公司不满足法定上市条件, 则第一选择为实际控制人及控股股东增持公司股票。2、第二选择为实际控制人及控股股东增持公司股票。在下列情形之一出现时将启动第二选择: 1) 本公司无法实施回购股票或回购股票议案未获得公司股东大会批准, 且实际控制人及控股股东增持公司股票不会致使公司将不满足法定上市条件或触发控股股东的要约收购义务; 或 2) 本公司虽实施股票回购计划但仍未满足“公司股票连续 5 个交易日的收盘价均已高于公司最近一年经审计的每股净资产”之条件。3、第三选择为董事及高级管理人员增持公司股票。启动该选择的条件为: 在控股股东增持公司股票方案实施完成后, 如公司股票仍未满足“公司股票连续 5 个交易日的收盘价均已高于公司最近一年经审计的每股净资产”之条件, 并且董事及高级管理人员增持公司股票不会致使公司将不满足法定上市条件或触发控股股东或实际控制人的要约收购义务。若公司新聘任董事及高级管理人员, 公司将要求该等新聘任的董事及高级管理人员履行公司上市时董事及高级管理人员已作出的相应承诺。在每一个自然年度, 本公司需强制启动股价稳定措施的义务仅限一次。			
沈海蛟;童佳	其他承诺	若贝成投资及杭州贝昌于本人承诺的间接持有公司股票的锁定期届满后两年内减持公司股票, 股票减持的价格应不低于公司首次公开发行股票的发行价, 在职务变更、离职等情形下, 本人仍将忠实履行上述承诺。	2016/11/7	2021/11/6	正常履行中
蔡万裕;胡学勤;胡云雁;万江;徐素兰	其他承诺	若贝成投资于本人承诺的间接持有公司股票的锁定期届满后两年内减持公司股票, 股票减持的价格应不低于公司首次公开发行股票的发行价, 在职务变更、离职等情形下, 本人仍将忠实履行上述承诺。	2016/11/7	2021/11/6	正常履行中

贝达药业股份有限公司	其他	本公司承诺，若《贝达药业股份有限公司首次公开发行股票并在创业板上市招股说明书》存在虚假记载、误导性陈述或者重大遗漏，对判断公司是否符合法律规定的发行条件构成重大、实质影响，公司将依法回购公司首次公开发行的全部新股，回购价格按二级市场价格确定。若招股说明书存在虚假记载、误导性陈述或者重大遗漏，致使投资者在证券交易中遭受损失，公司将依法赔偿投资者损失。	2016/11/7	长期	正常履行中
丁列明; YINXIANG WANG; FENLAI TAN; 宁波凯铭投资管理合伙企业(有限合伙); 浙江贝成投资管理合伙企业(有限合伙)	其他承诺	1、本公司实际控制人丁列明承诺，若《贝达药业股份有限公司首次公开发行股票并在创业板上市招股说明书》存在虚假记载、误导性陈述或者重大遗漏，致使投资者在证券交易中遭受损失，其将依法赔偿投资者损失。2、本公司控股股东凯铭投资、贝成投资、YINXIANG WANG、实际控制人一致行动人 FENLAI TAN 承诺，若《贝达药业股份有限公司首次公开发行股票并在创业板上市招股说明书》存在虚假记载、误导性陈述或者重大遗漏，对判断公司是否符合法律规定的发行条件构成重大、实质影响，其将依法购回已转让的原限售股份，购回价格按二级市场价格确定。若招股说明书有虚假记载、误导性陈述或者重大遗漏，致使投资者在证券交易中遭受损失，其将依法赔偿投资者损失。	2016/11/7	长期	正常履行中
YI SHI;YING DU; 孙志鸿;任明川; 丁利华; 赵骏;蔡万裕;胡学勤;胡云雁; 万江;沈海蛟; JIABING WANG; 徐素兰; 童佳; SHAOJING HU	其他承诺	本公司董事、监事、高级管理人员 YI SHI、YING DU、孙志鸿、赵骏、丁利华、任明川、蔡万裕、胡云雁、胡学勤、SHAOJING HU、万江、JIABING WANG、沈海蛟、徐素兰、童佳承诺，若《贝达药业股份有限公司首次公开发行股票并在创业板上市招股说明书》存在虚假记载、误导性陈述或者重大遗漏，致使投资者在证券交易中遭受损失，其将依法赔偿投资者损失。	2016/11/7	长期	正常履行中
贝达药业股份有限公司	其他	本公司承诺，公司将积极采取合法措施履行就本次发行上市所做的所有承诺，自愿接受监管机关、社会公众及投资者的监督，并依法承担相应责任。若因违反上述承诺而被司法机关和/或行政机关做出相应裁决、决定，公司将严格依法执行该等裁决、决定。	2016/11/7	长期	正常履行中
丁列明; YINXIANG WANG; FENLAI TAN	其他承诺	本公司实际控制人丁列明，控股股东、实际控制人 YINXIANG WANG 及实际控制人一致行动人 FENLAI TAN 承诺，若其违反关于所持公司股票锁定期限的承诺，其同意将实际减持股票所得收益归公司所有；如其违反关于稳定股价的承诺及	2016/11/7	长期	正常履行中

		招股说明书真实、准确、完整、及时的承诺，公司有权将应付其的现金分红予以暂时扣留，并扣减公司应向其支付的报酬，直至其实际履行上述承诺义务为止。其将积极采取合法措施履行就本次发行所做的所有承诺，自愿接受监管机关、社会公众及投资者的监督，并依法承担相应责任。若因违反上述承诺而被司法机关和/或行政机关做出相应裁决、决定，其将严格依法执行该等裁决、决定。			
YINXIANG WANG	其他承诺	本公司实际控制人 YINXIANG WANG 出具书面补充承诺，承诺“本人将依据贝达药业股份有限公司首发上市公开募集及上市文件中披露的内容履行所有承诺事项及其相应的约束措施，同时亦将履行《中华人民共和国公司法》、《中华人民共和国证券法》及中国证监会、深圳证券交易所规范性文件规定的义务、责任。如本人未能履行上述承诺或法定的义务，本人自愿接受中华人民共和国法律管辖，将依法赔偿贝达药业股份有限公司、公众股东及其他第三方因本人未能履行该等承诺或义务导致的损失。”	2016/11/7	长期	正常履行中
宁波凯铭投资管理合伙企业（有限合伙）；浙江贝成投资管理合伙企业（有限合伙）	其他承诺	本公司控股股东凯铭投资、贝成投资承诺，若其违反关于所持公司股票锁定期限的承诺及关于减持公司股票的承诺，其同意将实际减持股票所得收益归公司所有；如其违反关于稳定股价的承诺及招股说明书真实、准确、完整、及时的承诺，公司有权将应付其的现金分红予以暂时扣留，直至其实际履行上述承诺义务为止。其将积极采取合法措施履行就本次发行所做的所有承诺，自愿接受监管机关、社会公众及投资者的监督，并依法承担相应责任。若因违反上述承诺而被司法机关和/或行政机关做出相应裁决、决定，其将严格依法执行该等裁决、决定。	2016/11/7	长期	正常履行中
万江;沈海蛟;徐素兰;童佳	其他承诺	间接持有本公司股份的高级管理人员万江、沈海蛟、徐素兰、童佳承诺，若其违反关于所持公司股票锁定期限的承诺，其同意将实际减持股票所得收益归公司所有；如其违反关于稳定股价的承诺及招股说明书真实、准确、完整、及时的承诺，公司有权将应付贝成投资及杭州贝昌的现金分红中归属于其的部分予以暂时扣留，并扣减公司应向其支付的报酬或其他费用（如有），直至其实际履行上述承诺义务为止。其将积极采取合法措施履行就本次发行所做的所有承诺，自愿接受监管机关、社会公众及投资者的监督，并依法承	2016/11/7	长期	正常履行中

			担相应责任。若因违反上述承诺而被司法机关和/或行政机关做出相应裁决、决定，其将严格依法执行该等裁决、决定。			
	YI SHI;YING DU;孙志鸿;JIABING WANG;SHAOJING HU	其他承诺	未持有本公司股份的董事（除独立董事外）、高级管理人员 YI SHI、YING DU、孙志鸿、SHAOJING HU、JIABING WANG 承诺，若其违反关于稳定股价的承诺及招股说明书真实、准确、完整、及时的承诺，公司有权扣减公司应向其支付的报酬或其他费用（如有）。其将积极采取合法措施履行就本次发行所做的所有承诺，自愿接受监管机关、社会公众及投资者的监督，并依法承担相应责任。若因违反上述承诺而被司法机关和/或行政机关做出相应裁决、决定，其将严格依法执行该等裁决、决定。	2016/11/7	长期	正常履行中
	任明川;丁利华;赵骏	其他承诺	独立董事赵骏、丁利华、任明川承诺，若其违反关于招股说明书真实、准确、完整、及时的承诺，公司有权扣减公司应向其支付的报酬或其他费用（如有）。其将积极采取合法措施履行就本次发行所做的所有承诺，自愿接受监管机关、社会公众及投资者的监督，并依法承担相应责任。若因违反上述承诺而被司法机关和/或行政机关做出相应裁决、决定，其将严格依法执行该等裁决、决定。	2016/11/7	长期	正常履行中
	蔡万裕;胡学勤;胡云雁	其他承诺	监事蔡万裕、胡云雁、胡学勤承诺，若其违反关于所持公司股票锁定期限的承诺，其同意将实际减持股票所得收益归公司所有；如其违反招股说明书真实、准确、完整、及时的承诺，公司有权将应付贝成投资的现金分红中归属于其的部分予以暂时扣留，并扣减公司应向其支付的报酬或其他费用（如有），直至其实际履行上述承诺义务为止。其将积极采取合法措施履行就本次发行所做的所有承诺，自愿接受监管机关、社会公众及投资者的监督，并依法承担相应责任。若因违反上述承诺而被司法机关和/或行政机关做出相应裁决、决定，其将严格依法执行该等裁决、决定。	2016/11/7	长期	正常履行中
承诺是否按时履行	是					

2、公司资产或项目存在盈利预测，且报告期仍处在盈利预测期间，公司就资产或项目达到原盈利预测及其原因做出说明：不适用

三、控股股东及其关联方对上市公司的非经营性占用资金情况

公司报告期不存在控股股东及其关联方对上市公司的非经营性占用资金。

四、董事会对最近一期“非标准审计报告”相关情况的说明：不适用

五、董事会、监事会、独立董事（如有）对会计师事务所本报告期“非标准审计报告”的说明：不适用

六、董事会关于报告期会计政策、会计估计变更或重大会计差错更正的说明

报告期内发生会计政策变更，并未发生会计估计变更和重大会计差错更正。

财政部于2017年度发布了《企业会计准则第42号——持有待售的非流动资产、处置组和终止经营》，自2017年5月28日起施行，对于施行日存在的持有待售的非流动资产、处置组和终止经营，要求采用未来适用法处理。

财政部于2017年度修订了《企业会计准则第16号——政府补助》，修订后的准则自2017年6月12日起施行，对于2017年1月1日存在的政府补助，要求采用未来适用法处理；对于2017年1月1日至施行日新增的政府补助，也要求按照修订后的准则进行调整。

财政部于2017年度发布了《财政部关于修订印发一般企业财务报表格式的通知》，对一般企业财务报表格式进行了修订，适用于2017年度及以后期间的财务报表。

针对上述会计政策，公司第二届董事会第十五次会议和第二届董事会第二十次会议审议通过了《关于会计政策变更的议案》，董事会认为：本次会计政策变更是根据财政部发布的规定进行的变更，符合相关法律法规的规定。两项会计政策的变更在公司的财务核算工作中都已执行，对公司经营没有影响，也不会对公司的财务报表产生重大影响，不存在损害公司及股东利益的情形，同意本次会计政策变更。

七、与上年度财务报告相比，合并报表范围发生变化的情况说明

与上年度相比，公司合并报表范围新增两家子公司、两家孙公司，其中通过非同一控制下企业合并增加子公司卡南吉医药和孙公司Xcovery公司、通过新设增加子公司Xcovery Betta、贝达诊断和孙公司Equinox。详见本报告第十一节第八条“合并范围的变更”的说明。

八、聘任、解聘会计师事务所情况

现聘任的会计事务所

境内会计师事务所名称	立信会计师事务所（特殊普通合伙）
境内会计师事务所报酬（万元）	88
境内会计师事务所审计服务的连续年限	5
境内会计师事务所注册会计师姓名	李惠丰、邓红玉
境内会计师事务所注册会计师审计服务的连续年限	5

是否改聘会计师事务所：否

九、年度报告披露后面临暂停上市和终止上市情况：不适用

十、破产重整相关事项

公司报告期末未发生破产重整相关事项。

十一、重大诉讼、仲裁事项

本报告期公司无重大诉讼、仲裁事项。

其他诉讼事项：

诉讼(仲裁)基本情况	涉案金额 (万元)	是否 形成 预计 负债	诉讼(仲裁) 进展	诉讼(仲裁)审理结 果及影响	诉讼(仲裁)判 决执行情况	披露期	披露索引
GUOJIAN XIE 追加贝达药业为其诉 BETA、BETA PHARMA SCIENTIFIC, INC.和 DON ZHANG 一案的共同被告,要求公司向其提供股权并赔偿损失案件	0	否	尚在审理过程中	无	无	2016/10/26	在巨潮资讯网披露,《首次公开发行股票并在创业板上市招股说明书》
ZHAOYIN WANG 要求法院判决贝达药业将原告应享有股权记载于公司股东名册的案件	0	否	原告已撤诉	无	无	2016/10/26	在巨潮资讯网披露,《首次公开发行股票并在创业板上市招股说明书》
SHANSHAN SHAO、HONGLIANG CHU、QIAN LIU 和 SONG LU 四人要求法院判决贝达药业将原告应享有股权记载于公司股东名册的案件	0	否	2015 年 1 月 9 日, SONG LU 撤诉,之后该案未有任何进展。	无	无	2016/10/26	在巨潮资讯网披露,《首次公开发行股票并在创业板上市招股说明书》
ZHAOYIN WANG(王召印)诉贝达药业有关中国发明专利“胰高血糖素样肽类似物、其组合物及其使用方法”(专利号: ZL200410017667.9)的署名权纠纷、专利权权属纠纷案	0	否	法院已判决	上海知识产权法院于 2017 年 8 月 18 日对案件判决如下: 1、确认原告王召印为 ZL200410017667.9 号专利的发明人; 2、驳回原告王召印的其他诉讼请求。对公司未造成影响	判决已生效	2017/04/06	在巨潮资讯网披露,公告编号: 2017-031,《2016 年年度报告全文》

GUOJIAN XIE (中文名: 谢国建)诉贝达药业股权转让纠纷案	3,000	否	尚未开庭 审理	无	无	2017/08/08	在巨潮资讯网披露, 公告编号: 2017-061, 《关于公司涉及诉讼事项的公告》
------------------------------------	-------	---	------------	---	---	------------	---

十二、处罚及整改情况

公司报告期不存在处罚及整改情况。

十三、公司及其控股股东、实际控制人的诚信状况：不适用

十四、公司股权激励计划、员工持股计划或其他员工激励措施的实施情况

公司报告期无股权激励计划、员工持股计划或其他员工激励措施及其实施情况。

十五、重大关联交易

1、与日常经营相关的关联交易

公司报告期未发生与日常经营相关的关联交易。

2、资产或股权收购、出售发生的关联交易

公司报告期未发生资产或股权收购、出售的关联交易。

3、共同对外投资的关联交易

公司报告期未发生共同对外投资的关联交易。

4、关联债权债务往来

公司报告期不存在关联债权债务往来。

5、其他重大关联交易

(1) 公司于2014年10月25日与Xcovery公司签订了《合作协议》，就X-396全球多中心III期临床试验达成独家合作。2017年3月27日，公司召开第二届董事会第九次会议，审议通过了《关于和Xcovery Holding Company LLC就全球多中心III期临床试验（中国区）合作的议案》，并于同日签订合作补充协议，双方约定由公司自行购买在中国区域内开展的III期全球临床研究的对照药克唑替尼，涉及交易金额约为300万美元，后期在贝达药业提交对照药物付款凭据、购买协议或类似文件后，Xcovery公司应偿还公司实际发生的购买对照药的金额。

(2) 根据公司2016年7月30日股东大会决议，公司以认购Xcovery公司可转换公司债券的形式，向

Xcovery公司提供总额不超过900万美元的贷款。截至2017年2月，公司已通过贝达投资支付了900万的贷款，2017年2月27日召开第二届董事会第八次会议，审议通过了《关于延长Xcovery公司可转换公司债对付期限的议案》，同意将900万美元的兑付期限统一延期至2017年4月30日。2017年4月7日，公司召开第二届董事会第一次会议，审议通过了《关于认购Xcovery公司可转换公司债的议案》，同意通过贝达投资认购Xcovery公司500万美元的可转换公司债。2017年4月26日，公司召开2016年度股东大会，同意公司参与Xcovery公司D轮优先股的报价和发行，鉴于相关认购事项的协商和办理需要时间，将前期900万美元可转换公司债的兑付期限统一延期至2017年7月30日。在本轮D轮优先股的认购中，公司将前述共1400万美元可转换公司债全部作为债权回收以支付认购款。

(3) 公司于2017年9月22日召开第二届董事会第十六次会议，审议通过了《关于公司拟收购Equinox Science, LLC50%股权的议案》，同意通过全资子公司贝达投资（香港）有限公司以1500万美元的对价，收购Tyrogenex, Inc. 持有的Equinox Science, LLC50%股权，本次收购完成后，公司将持有Equinox100%股权，拥有Vorolanib化合物肿瘤适应症在全球的全部权益。

重大关联交易临时报告披露网站相关查询：

临时公告名称	临时公告披露日期	临时公告披露网站名称
关于公司与杭州瑞普基因科技有限公司签署《战略合作协议》暨关联交易的公告	2017年02月27日	巨潮资讯网
关于延长 Xcovery 公司可转换公司债兑付期限暨关联交易的公告	2017年02月28日	巨潮资讯网
关于和 Xcovery 公司就全球多中心III期临床试验(中国区)合作暨关联交易的公告	2017年03月28日	巨潮资讯网
关于认购 Xcovery 公司可转换公司债暨关联交易的公告	2017年04月08日	巨潮资讯网
关于认购美国 Xcovery 公司新发行 D 轮优先股暨关联交易的公告	2017年04月27日	巨潮资讯网
关于延长 Xcovery 公司可转换公司债兑付期限暨关联交易的公告	2017年04月27日	巨潮资讯网
于认购美国 Xcovery 公司新发 D 轮优先股的投资进展公告	2017年06月02日	巨潮资讯网
关于收购美国 Equinox Science,LLC50%股权暨关联交易的公告	2017年09月25日	巨潮资讯网

十六、重大合同及其履行情况

1、托管、承包、租赁事项情况

(1) 托管情况

公司报告期不存在托管情况。

(2) 承包情况

公司报告期不存在承包情况。

(3) 租赁情况

公司报告期不存在租赁情况。

2、重大担保

(1) 担保情况

单位：万美元

公司及其子公司对外担保情况（不包括对子公司的担保）								
担保对象名称	担保额度 相关公告 披露日期	担保额度	实际发生日期 (协议签署日)	实际担保金 额	担保类型	担保期	是否履行 完毕	是否为关 联方担保
报告期内审批的对外担保额度合计（A1）				报告期内对外担保实际发生额合计（A2）				
报告期末已审批的对外担保额度合计（A3）				报告期末实际对外担保余额合计（A4）				
公司对子公司的担保情况								
担保对象名称	担保额度 相关公告 披露日期	担保额度	实际发生日期 (协议签署日)	实际担保金 额	担保类型	担保期	是否履行 完毕	是否为关 联方担保
贝达投资（香港）有限公司	2017年03月28日	1,500	2017年04月05日	1,500	质押	2017年4月5日至2017年9月29日	是	否
报告期内审批对子公司担保额度合计（B1）			1,500	报告期内对子公司担保实际发生额合计（B2）				1,500
报告期末已审批的对子公司担保额度合计（B3）			0	报告期末对子公司实际担保余额合计（B4）				0
子公司对子公司的担保情况								
担保对象名称	担保额度 相关公告 披露日期	担保额度	实际发生日期 (协议签署日)	实际担保金 额	担保类型	担保期	是否履行 完毕	是否为关 联方担保
报告期内审批对子公司担保额度合计（C1）				报告期内对子公司担保实际发生额合计（C2）				
报告期末已审批的对子公司担保额度合计（C3）				报告期末对子公司实际担保余额合计（C4）				
公司担保总额（即前三大项的合计）								
报告期内审批担保额度合计（A1+B1+C1）			1,500	报告期内担保实际发生额合计（A2+B2+C2）				1,500
报告期末已审批的担保额度合计（A3+B3+C3）				报告期末实际担保余额合计（A4+B4+C4）				

实际担保总额（即 A4+B4+C4）占公司净资产的比例	
其中：	
为股东、实际控制人及其关联方提供担保的余额（D）	
直接或间接为资产负债率超过 70% 的被担保对象提供的债务担保余额（E）	
担保总额超过净资产 50% 部分的金额（F）	
上述三项担保金额合计（D+E+F）	

（2）违规对外担保情况

公司报告期无违规对外担保情况。

3、委托他人进行现金资产管理情况

（1）委托理财情况

报告期内委托理财概况

单位：万元

具体类型	委托理财的资金来源	委托理财发生额	未到期余额	逾期未收回的金额
银行理财产品	自有资金、募集资金	115,000	5,500	0
合计		115,000	5,500	0

公司不存在单项金额重大或安全性较低、流动性较差、不保本的高风险委托理财。

（2）委托贷款情况

公司报告期不存在委托贷款。

4、其他重大合同

合同订立公司方名称	合同订立对方名称	合同标的	合同涉及资产的账面价值(万元) (如有)	合同涉及资产的评估价值(万元) (如有)	合同签订期	定价原则	交易价格(万元)	是否关联交易	关联关系	截至报告期末的执行情况	披露期	披露索引
贝达有限	福建海西新药创制有限公司	合作开发“GK 项目”		无	2013/03/26	定价公允		否	无	履行中	2016/10/26	招股说明书
贝达药业	SHAOJING HU	《关于 9016 项目权益分享的补充协议》和《关于 15086 项目权益分享的补充协议》		无	2015/10/06	定价公允		是	SHAOJING HU 曾担任公司高管	履行中	2016/10/26	招股说明书
贝达药业	康心汕	北京贝美拓新药研发有限公司股东协议书		无	2014/03/17	定价公允		否	无	履行中	2016/10/26	招股说明书
贝达药业	Xcovery 公司	合作协议		无	2014/10/25	定价公允		否	无	履行中	2016/10/26	招股说明书
贝达药业	山西普德药业股份有限公司	药品注册申报合作协议之补充协议		无	2013/11/01	定价公允		否	无	履行中	2016/10/26	招股说明书
贝达药业	浙江新东港药业股份有限公司	关于“苯丁酸钠原料药”的合作协议		无	2013/04/19	定价公允		否	无	履行中	2016/10/26	招股说明书
贝达药业	Andrew Wang	合资企业合同		无	2016/08/20	定价公允		否	无	履行中	2016/10/26	招股说明书
贝达药业	双豪建设有限公司	建设工程施工合同		无	2015/08/01	定价公允	25,000	否	无	履行中	2016/10/26	招股说明书
贝达药业	新东港药业股份有限公司	中间体厂外车间合作合同		无	2016/03/01	定价公允		否	无	履行中	2016/10/26	招股说明书
贝达药业	浙江坤鸿建设有限公司	建设工程施工合同		无	2016/04/01	定价公允	5,000	否	无	履行中	2016/10/26	招股说明书

十七、社会责任情况

1、履行社会责任情况

(1) 履行社会责任的宗旨和理念

公司自成立以来，坚守“Better medicine, Better life”的使命，开拓创新、造福于民，致力于通过新药研发，努力实现创新为民、科技惠民，为中国老百姓做更多吃得起的好药。

(2) 埃克替尼，唯一继续开展赠药项目的创新药

2011年埃克替尼上市，打破了长期以来国际国内市场被欧美两大药业巨头垄断的局面。为降低获益病人长期用药费用，帮助更多的患者用上埃克替尼，2011年7月，中国医药创新促进会和公司开展了埃克替尼后续免费用药项目，该项目荣获2013年第三届中国公益节“中国公益践行奖”和2015年第五届中国公益节“责任品牌奖”。2016年，公司主动参与国家多部委联席的首批国家医保价格谈判，作为唯一入围的国产自主创新药企，积极响应国家号召，在全国范围内大幅降价54%。2017年2月，埃克替尼纳入人社部新版国家医保目录，自此，埃克替尼陆续开始在各地执行医保报销。在执行国家医保谈判价格的情况下，继续保留免费用药政策，成为唯一继续开展赠药项目的创新药，大大降低了患者和医保支付的负担。

报告期内，埃克替尼后续免费用药项目全年赠药853,522盒，累计进入免费用药人数50,440人，累计发药2,744,281盒，社会效益显著。

(3) 完善公司治理结构，保护股东及投资者权益

报告期内，公司严格按照《公司法》、《证券法》、《上市公司治理准则》、《深圳证券交易所创业板股票上市规则》、《深圳证券交易所创业板上市公司规范运作指引》等有关法律法规及公司内部控制制度的规定，不断健全公司治理结构，同时严格按照相关法律法规的要求，真实、准确、完整、及时、公平地完成了信息披露工作，保证了股东及投资者对公司重大事项和经营情况的知情权，保障了股东及投资者的合法权益。

(4) 职工权益保护

公司严格按照法律法规的规定，依法用工，依法足额缴纳社会保险费及住房公积金，尊重员工人格，关注员工健康、安全和满意度，保障员工合法权益。同时，公司努力打造贝达“家”文化，组织各类企业文化建设活动，开展职业培训和关爱员工活动，培育员工的认同感和归属感，实现员工与企业共同成长。公司建立工会和职工代表监事制度，积极听取员工意见，构建和谐稳定的劳资关系。

(5) 社会公益事业

报告期内，公司积极参与社会公益事业。

公司积极响应中央统战部组织的海外归国人员“一带一路”服务团新疆行活动，同时考虑到新疆地区肺癌患者的经济水平和药品的可及性，2016年公司拟向新疆地区捐赠价值1000万元的埃克替尼，目前患者在持续入组中。

除上述外，报告期内公司还共计向北京医学奖励基金会、中国癌症基金会、中华国际医学基金交流会捐赠56万元，支持国家医学事业的发展。

2、履行精准扶贫社会责任情况

公司报告年度暂未开展精准扶贫工作，也暂无后续精准扶贫计划。

3、环境保护相关的情况

公司或子公司名称	主要污染物及特征污染物的名称	排放方式	排放口数量	排放口分布情况	排放浓度	执行的污染物排放标准	排放总量	核定的排放总量	超标排放情况
贝达药业	废水 pH 值	纳管	1	污水站北侧	7.67	6-9	/	/	无
贝达药业	废水 COD	纳管	1	污水站北侧	36	500	0.538t	1.04	无
贝达药业	废水 氨氮	纳管	1	污水站北侧	31.9	35	0.072t	0.14t	无
贝达药业	废水 总磷	纳管	1	污水站北侧	0.385	8	/	/	无
贝达药业	废水 SS	纳管	1	污水站北侧	28	400	/	/	无
贝达药业	废水 石油类	纳管	1	污水站北侧	0.39	20	/	/	无
贝达药业	废水 AOX	纳管	1	污水站北侧	1.87	8	/	/	无
贝达药业	废水 三氯甲烷	纳管	1	污水站北侧	14.9	1	/	/	无
贝达药业	废气 粉尘	有组织	2	合成车间、制剂车间	3.49	120	/	/	无
贝达药业	废气 氯化氢	有组织	1	合成车间	0.735	100	/	/	无
贝达药业	废气 丙酮	有组织	1	合成车间	8.77	300	/	/	无
贝达药业	废气 异丙醇	有组织	1	合成车间	6.59	350	/	/	无
贝达药业	废气 非甲烷总烃	有组织	1	合成车间	31.5	120	/	/	无
贝达药业	废气 三氯甲烷	有组织	1	合成车间	18.5	20	/	/	无
贝达药业	废气 DMF	有组织	1	合成车间	<1.67	20	/	/	无
贝达药业	废气 氨	有组织	2	合成车间、污水处理站	0.153	5	/	/	无
贝达药业	废气 臭气	有组织	1	污水处理站	232	1000	/	/	无

防治污染设施的建设和运行情况

公司目前拥有两个生产厂区，分别位于余杭红丰路和兴中路，两个厂区的防治污染设施建设和运行情况如下：

（1）废水

公司日常生产排放的废水排放方式为经厂区污水处理厂处理后纳入市政污水管网后进入市政污水处理厂。

红丰路厂区：废水排放口数量1个，位于厂区污水站旁。目前建设一套处理能力为100t/d的污水处理站，生产废水经预处理后进入污水处理站，同生活污水一起处理后排入市政污水管网，最终经市政污水处理厂处理达标后排入环境。报告期污水站运行正常，无超标排放事故发生。

兴中路厂区：废水排放口数量1个，位于厂区污水站旁。目前建设一套处理能力为200t/d的污水处理站，生产废水经预处理后进入污水处理站，同生活污水一起处理后排入市政污水管网，最终经市政污水处

理厂处理达标后排入环境。污水站在2017年9月投入试运行，报告期内污水站运行正常，无超标排放事故发生。

(2) 废气：

红丰路厂区：排气筒数量为4个，其中3个为生产废气排气筒，1个为污水站废气排气筒。生产废气处理方式分别为：碱性废气经酸喷淋吸收后排放，有机废气经“水喷淋+活性炭吸附”后排放，粉尘废气经布袋除尘处理后排放；污水站废气经酸碱喷淋吸收后排放。厂区建设有3套废气处理系统，分别为碱性气体的酸喷淋处理系统、有机气体的“水喷淋+活性炭”处理系统，污水站废气的酸碱吸收处理系统。粉尘的布袋除尘设施为生产设备自带。报告期各套处理设施运行正常，无超标排放事故发生。

兴中路厂区：排气筒数量为3个，其中1个为生产废气排气筒，1个为污水站废气排气筒，一个为锅炉废气排气筒。生产废气经“布袋除尘+喷淋”处理后排放；污水站废气经“喷淋+活性炭”吸收后排放；锅炉为天然气锅炉废气直接排放。厂区建设有2套废气处理系统，分别为粉尘气体的“布袋+喷淋”处理系统、污水站废气的“喷淋+活性炭”吸收处理系统。该厂区自2017年9月投入试生产，报告期各套处理设施运行正常，无超标排放事故发生。

建设项目环境影响评价及其他环境保护行政许可情况

2017年7月7日，红丰路厂区获得“关于贝达药业股份有限公司年产盐酸埃克替尼乳膏5千万支项目环境影响报告表的审批意见”，文号“环评批复[2017]290号”。

2017年12月18日，红丰路厂区排污许可证更换为国家版，证书编号为913301007463034461001P。

突发环境事件应急预案

公司已编制完成突发环境事件应急预案并于2013年8月30日在余杭区环保局进行备案，备案编号为330110-2013-002。目前，公司已经按照报告要求配备了相应的应急设施，2017年6月组织完成一次应急演练。

环境自行监测方案

公司红丰路厂区配置一套废水在线监测系统，每日进行废水水质及水量的监测，每年对整个厂区的废水废气委托有资质的第三方机构进行监测。红丰路厂区于2017年9月开始试生产运行，于同年12月进行了验收监测。

其他应当公开的环境信息

2017年，公司最新申领了排污许可证，在全国排污许可证管理信息平台公开了公司的环境信息。

十八、其他重大事项的说明

临时公告名称	临时公告披露日期	临时公告披露网站名称
关于埃克替尼进入各地医保情况的公告	2017年2月3日	巨潮资讯网，公告编号：2017-005
关于埃克替尼纳入国家医保《药品目录》的公告	2017年2月24日	巨潮资讯网，公告编号：2017-007
关于在研新药BPI-3016获得临床试验批件的公告	2017年3月28日	巨潮资讯网，公告编号：2017-023
关于投资北京华昊中天生物技术有限公司的公告	2017年5月2日	巨潮资讯网，公告编号：2017-051
关于获得埃克替尼原料药《药品GMP证书》的公告	2017年5月9日	巨潮资讯网，公告编号：2017-052
控股子公司获得控股子公司获得国际多中心临床试验批件的公告	2017年6月2日	巨潮资讯网，公告编号：2017-055
关于获得盐酸埃克替尼片剂《药品GMP证书》的公告	2017年9月4日	巨潮资讯网，公告编号：2017-072

十九、公司子公司重大事项

报告期公司通过全资子公司贝达香港投资有限公司认购美国Tyrogenex, Inc. 的G轮优先股；认购美国Xcovery公司新发行D轮优先股；全资控股Equinox Science, LLC，详细情况请查阅公司在巨潮网披露的相关公告。

临时公告名称	披露日期	披露索引
关于认购美国Xcovery公司新发行D轮优先股暨关联交易的公告	2017年4月27日	巨潮资讯网，公告编号：2017-046
关于投资北京华昊中天生物技术有限公司的公告	2017年5月2日	巨潮资讯网，公告编号：2017-051
关于认购美国Xcovery公司新发行D轮优先股的投资进展公告	2017年6月3日	巨潮资讯网，公告编号：2017-054
关于收购美国Equinox Science, LLC 50%股权暨关联交易的公告	2017年9月23日	巨潮资讯网，公告编号：2017-077

第六节 股份变动及股东情况

一、股份变动情况

1、股份变动情况

单位：股

	本次变动前		本次变动增减（+，-）					本次变动后	
	数量	比例	发行新股	送股	公积金转股	其他	小计	数量	比例
一、有限售条件股份	360,000,000	89.78%	0	0	0	-128,703,852	-128,703,852	231,296,148	57.68%
1、国家持股	0	0.00%	0	0	0	0	0	0	0.00%
2、国有法人持股	0	0.00%	0	0	0	0	0	0	0.00%
3、其他内资持股	253,692,000	63.26%	0	0	0	-50,141,412	-50,141,412	203,550,588	50.76%
其中：境内法人持股	253,692,000	63.26%	0	0	0	-50,652,000	-50,652,000	203,040,000	50.63%
境内自然人持股	0	0.00%	0	0	0	510,588	510,588	510,588	0.13%
4、外资持股	106,308,000	26.51%	0	0	0	-78,562,440	-78,562,440	27,745,560	6.92%
其中：境外法人持股	67,332,960	16.79%	0	0	0	-67,332,960	-67,332,960	0	0.00%
境外自然人持股	38,975,040	9.71%	0	0	0	-11,229,480	-11,229,480	27,745,560	6.92%
二、无限售条件股份	41,000,000	10.22%	0	0	0	128,703,852	128,703,852	169,703,852	42.32%
1、人民币普通股	41,000,000	10.22%	0	0	0	128,703,852	128,703,852	169,703,852	42.32%
2、境内上市的外资股	0	0.00%	0	0	0	0	0	0	0.00%
3、境外上市的外资股	0	0.00%	0	0	0	0	0	0	0.00%
4、其他	0	0.00%	0	0	0	0	0	0	0.00%
三、股份总数	401,000,000	100.00%	0	0	0	0	0	401,000,000	100.00%

股份变动的原因

公司实际控制人、董事长丁列明先生基于对公司业绩成长发展前景的信心，于2017年1月4日和2017年1月5日分别增持公司股份332,784股和348,000股，合计增持680,784股。根据《创业板上市公司规范运作指引》第3.8.8条中的规定：上市已满一年公司的董事、监事、高级管理人员证券账户内通过二级市场购买方式年内新增的本公司无限售条件股份，按75%自动锁定，丁列明先生所持限售股总数为510,588股。

首次公开发行时，Beta Pharma Inc.、LAV Equity(HK)Co., Limited、杭州贝昌投资管理合伙企业(有限合伙)、Sequoia Capital China GFII(HK) Limited、成都光控世纪医疗健康创业投资有限公司、HANCHENG ZHANG、宁波美域股权投资合伙企业(有限合伙)、杭州金研睿成启汉投资管理合伙企业(有限合伙)作出承诺：自公司首次公开发行股票并上市之日起12个月内，不转让或委托他人管理本公司/本合伙/本人于本次发行前直接持有的公司股份，也不由公司回购本公司/本合伙企业/本人直接持有之公司于本次发行前

已发行的股份。即：Beta Pharma Inc.、LAV Equity(HK)Co.,Limited、杭州贝昌投资管理合伙企业(有限合伙)、Sequoia Capital China GFII(HK) Limited、成都光控世纪医疗健康创业投资有限公司、HANCHENG ZHANG、宁波美域股权投资合伙企业（有限合伙）、杭州金研睿成启汉投资管理合伙企业（有限合伙）分别持有的本公司股份28,644,840股、21,600,000股、21,240,000股、17,088,120股、11,412,000股、11,229,480股、10,800,000股、7,200,000股于2017年11月6日解除限售，合计129,214,440股。

2、限售股份变动情况

单位：股

股东名称	期初限售股数	本期解除限售股数	本期增加限售股数	期末限售股数	限售原因	拟解除限售期
Beta Pharma Inc.	28,644,840	28,644,840	0	0	首发上市承诺：股份锁定期自公司股票上市之日起 12 个月	2017/11/7
LAV Equity(HK)Co.,Limited	21,600,000	21,600,000	0	0	首发上市承诺：股份锁定期自公司股票上市之日起 12 个月	2017/11/7
杭州贝昌投资管理合伙企业(有限合伙)	21,240,000	21,240,000	0	0	首发上市承诺：股份锁定期自公司股票上市之日起 12 个月	2017/11/7
Sequoia Capital China GFII(HK) Limited	17,088,120	17,088,120	0	0	首发上市承诺：股份锁定期自公司股票上市之日起 12 个月	2017/11/7
成都光控世纪医疗健康创业投资有限公司	11,412,000	11,412,000	0	0	首发上市承诺：股份锁定期自公司股票上市之日起 12 个月	2017/11/7
HANCHENG ZHANG	11,229,480	11,229,480	0	0	首发上市承诺：股份锁定期自公司股票上市之日起 12 个月	2017/11/7
宁波美域股权投资合伙企业（有限合伙）	10,800,000	10,800,000	0	0	首发上市承诺：股份锁定期自公司股票上市之日起 12 个月	2017/11/7
杭州金研睿成启汉投资管理合伙企业（有限合伙）	7,200,000	7,200,000	0	0	首发上市承诺：股份锁定期自公司股票上市之日起 12 个月	2017/11/7
丁列明	0	0	510,588	510,588	公司实际控制人、董事长丁列明先生基于对公司发展前景的信心，于 2017 年 1 月 4 日和 1 月 5 日分别增持公司股份 332,784 股和 348,000 股，合计增持 680,784 股。根据《创业板上市公司规范运作指引》第 3.8.8 条中的规定：上市已满一年公司的董事、监事、高级管理人员证券账户内通过二级市场购买方式年内新增的本公司无限售条件股份，按 75% 自动锁定，按丁列明先生所持股份数 75% 锁定的股份数为	按照《创业板上市公司规范运作指引》

					510,588 股。	
合计	129,214,440	129,214,440	510,588	510,588	--	--

二、证券发行与上市情况

1、报告期内证券发行（不含优先股）情况：不适用

2、公司股份总数及股东结构的变动、公司资产和负债结构的变动情况说明：不适用

3、现存的内部职工股情况：不适用

三、股东和实际控制人情况

1、公司股东数量及持股情况

单位：股

报告期末普通股 股东总数	19,581	年度报告披露日 前上一月末普通 股股东总数	20,241	报告期末表决权 恢复的优先股股 东总数（如有） （参见注 9）	0	年度报告披露日 前上一月末表决 权恢复的优先股 股东总数（如有） （参见注 9）	0	
持股 5% 以上的股东或前 10 名股东持股情况								
股东名称	股东性质	持股比例	报告期末持 股数量	报告期内增 减变动情况	持有有限售 条件的股份 数量	持有无限售 条件的股份 数量	质押或冻结情况	
							股份状态	数量
宁波凯铭投资管理合 伙企业(有限合伙)	境内非国有 法人	19.97%	80,064,000	0	80,064,000	0	质押	3,357,300
浙江济和创业投资有 限公司	境内非国有 法人	14.33%	57,456,000	0	57,456,000	0	质押	28,911,260
宁波梅山保税区特瑞 西创投资合伙企业(有 限合伙)	境内非国有 法人	9.61%	38,520,000	0	38,520,000	0		
浙江贝成投资管理合 伙企业(有限合伙)	境内非国有 法人	6.73%	27,000,000	0	27,000,000	0	质押	13,500,000
BETA PHARMA INC.	境内非国有 法人	6.54%	26,244,835	-2,400,005	0	26,244,835		
WANG YINXIANG	境外自然人	5.84%	23,425,560	0	23,425,560	0	质押	10,000,000
杭州贝昌投资管理合 伙企业(有限合伙)	境内非国有 法人	4.88%	19,549,929	-1,690,071	0	19,549,929		
Sequoia Capital China GFII(HK) Limited	境外法人	3.26%	13,078,209	-4,009,911	0	13,078,209		

LAV Equity(HK) Co.,Limited	境外法人	2.69%	10,800,000	-10,800,000	0	10,800,000		
ZHANG HANCHENG	境外自然人	2.48%	9,950,900	-1,278,580	0	9,950,900		
战略投资者或一般法人因配售新股成为前 10 名股东的情况（如有）（参见注 4）		无						
上述股东关联关系或一致行动的说明		本公司股东中凯铭投资与贝成投资实际控制人均为丁列明，丁列明通过凯铭投资和贝成投资间接控制公司 26.6993% 的股份，丁列明先生直接持有公司股份 680,784 股，占公司总股本比例为 0.1698%；WANG YINXIANG 直接持有公司 5.84% 的股份，丁列明、WANG YINXIANG 为本公司实际控制人。TAN FENLAI 直接持有公司 1.08% 的股份，TAN FENLAI 为丁列明和 WANG YINXIANG 之一致行动人。因此，丁列明和 WANG YINXIANG 直接及间接持有及控制的公司股份比例合计为 33.7891%。济和创投和宁波特瑞西实际控制人为王学超。						
前 10 名无限售条件股东持股情况								
股东名称		报告期末持有无限售条件股份数量		股份种类				
				股份种类	数量			
BETA PHARMA INC.		26,244,835		人民币普通股		26,244,835		
杭州贝昌投资管理合伙企业(有限合伙)		19,549,929		人民币普通股		19,549,929		
Sequoia Capital China GFII(HK) Limited		13,078,209		人民币普通股		13,078,209		
LAV Equity (HK) Co.,Limited		10,800,000		人民币普通股		10,800,000		
ZHANG HANCHENG		9,950,900		人民币普通股		9,950,900		
成都光控世纪医疗健康创业投资有限公司		7,145,147		人民币普通股		7,145,147		
杭州金研睿成启汉投资管理合伙企业(有限合伙)		7,200,000		人民币普通股		7,200,000		
宁波美域股权投资合伙企业（有限合伙）		6,789,999		人民币普通股		6,789,999		
泰康人寿保险有限责任公司-投连-行业配置		2,211,262		人民币普通股		2,211,262		
中国建设银行股份有限公司-农银汇理医疗保健主题股票型证券投资基金		1,763,737		人民币普通股		1,763,737		
前 10 名无限售流通股股东之间，以及前 10 名无限售流通股股东和前 10 名股东之间关联关系或一致行动的说明		前 10 名无限售流通股股东以及前 10 名股东中有 10 位属于公司首发前股东，关联关系或一致行动的说明请参见上表。公司未知其他 2 位股东之间是否存在关联关系，也未知是否属于《上市公司收购管理办法》规定的一致行动人。						
参与融资融券业务股东情况说明（如有）（参见注 5）		无						

公司前 10 名普通股股东、前 10 名无限售条件普通股股东在报告期内未进行约定购回交易。

2、公司控股股东情况

控股股东类型：

（1）法人

控股股东名称	法定代表人/ 单位负责人	成立日期	组织机构代码	主要经营业务
宁波凯铭投资管理合伙企业 (有限合伙)	丁列明	2013 年 04 月 07 日	91330200062941754X	投资管理、投资咨询（除证券、期货）。（依法须经批准的项目，经相关部门批准后方可开展经营活动）
浙江贝成投资管理合伙企业 (有限合伙)	丁列明	2011 年 11 月 24 日	9133011058651282XK	投资管理，投资咨询（除证券期货）。（依法须经批准的项目，经相关部门批准后在有效期内方可开展经营活动）
控股股东报告期内控股和参股的其他境内外上市公司的股权情况	报告期内不存在控股和参股的其他境内外上市公司的股权情况。			

（2）外商自然人

控股股东姓名	国籍	是否取得其他国家或地区居留权
YINXIANG WANG	美国	否
主要职业及职务	公司股东	
报告期内控股和参股的其他境内外上市公司的股权情况	无	


公司报告期控股股东未发生变更。

3、公司实际控制人情况

实际控制人姓名	国籍	是否取得其他国家或地区居留权
丁列明	中国	否
WANG YINXIANG	美国	是
主要职业及职务	丁列明博士担任贝达药业董事长、总经理、首席执行官；WANG YINXIANG 博士原担任贝达药业董事、总裁、首席科学家，已于 2017 年 8 月 17 日辞去上述职务。	
过去 10 年曾控股的境内外上市公司情况	过去 10 年未有控股的境内外上市公司情况。	

公司报告期实际控制人未发生变更。

公司与实际控制人之间的产权及控制关系的方框图



4、其他持股在 10%以上的法人股东

法人股东名称	法定代表人/ 单位负责人	成立日期	注册资本	主要经营业务或管理活动
浙江济和创业投资有限公司	王学超	2011 年 07 月 25 日	2000 万元	许可经营项目：无。一般经营项目：实业投资，投资管理，投资咨询。（上述经营范围不含国家法律法规规定禁止、限制和许可经营的项目）

5、控股股东、实际控制人、重组方及其他承诺主体股份限制减持情况：不适用

第七节 优先股相关情况

报告期公司不存在优先股。

第八节 董事、监事、高级管理人员和员工情况

一、董事、监事和高级管理人员持股变动

姓名	职务	任职状态	性别	年龄	任期起始期	任期终止期	期初持股数 (股)	本期增持 股份数量 (股)	本期减持 股份数量 (股)	其他增减 变动(股)	期末持股 数(股)
丁列明	董事长、 总经理、 首席执行官	现任	男	54	2013/08/23	2019/08/19	0	680,784	0	0	680,784
YI SHI	董事	现任	男	45	2013/08/23	2019/08/19	0	0	0	0	0
万江	董事、资 深副总裁	现任	男	49	2013/08/23	2019/08/19	0	0	0	0	0
JIABING WANG	董事、资 深副总裁	现任	男	54	2016/02/28	2019/08/19	0	0	0	0	0
余治华	董事	现任	男	50	2017/09/06	2019/08/19	0	0	0	0	0
任明川	独立董事	现任	男	58	2013/08/23	2019/08/19	0	0	0	0	0
丁利华	独立董事	现任	男	55	2013/08/23	2019/08/19	0	0	0	0	0
赵骏	独立董事	现任	男	39	2015/12/25	2019/08/19	0	0	0	0	0
胡学勤	监事会主 席、董事 长助理、 合规总监	现任	男	49	2015/11/25	2019/08/09	0	0	0	0	0
张洋南	监事、行 政总监、 董事长办 公室副主 任	现任	男	46	2017/03/16	2019/08/19	0	0	0	0	0
吴飞	监事、董 事长办 公室主任、 企宣公关 总监	现任	男	41	2017/11/27	2019/08/19	0	0	0	0	0
LI MAO	资深副总 裁、首席 医学官	现任	男	60	2018/04/04	2019/08/19	0	0	0	0	0
童佳	副总裁、	现任	女	40	2013/08/23	2019/08/19	0	0	0	0	0

	董事会秘书										
蔡万裕	副总裁	现任	男	56	2017/11/29	2019/08/19	0	0	0	0	0
马勇斌	副总裁	现任	男	41	2017/11/29	2019/08/19	0	0	0	0	0
ZEHONG WAN	副总裁	现任	男	50	2018/03/08	2019/08/19	0	0	0	0	0
范建勋	财务总监兼投资总监	现任	男	46	2017/03/31	2019/08/19	0	0	0	0	0
沈海蛟	副总裁	离任	男	54	2013/08/23	2017/01/25	0				0
SHAOJING HU	首席化学家	离任	男	55	2013/08/23	2017/01/25	0				0
胡云雁	监事、研发中心副主任	离任	女	55	2013/08/23	2017/03/16	0				0
孙志鸿	董事	离任	女	68	2013/11/09	2017/02/21	0				0
YINXIANG WANG	董事、总裁	离任	男	53	2013/08/23	2017/08/17	23,425,560				23,425,560
YING DU	董事	离任	女	53	2013/08/23	2017/08/17	0				0
徐素兰	副总裁	离任	女	43	2013/08/23	2017/08/17	0				0
FENLAI TAN	董事、资深副总裁、首席医学官	离任	男	54	2013/08/23	2018/03/26	4,320,000	0	0	0	4,320,000
合计	--	--	--	--	--	--	27,745,560	680,784	0		28,426,344

注：截至本报告期末，公司副总裁马勇斌先生、副总裁兼董事会秘书童佳女士未减持其通过杭州贝昌投资管理合伙企业（有限合伙）间接持有的贝达药业股份。

二、公司董事、监事、高级管理人员变动情况

姓名	担任的职务	类型	日期	原因
SHAOJING HU	首席化学家	离任	2017 年 01 月 25 日	个人原因辞去公司首席化学家职务
沈海蛟	副总裁	离任	2017 年 01 月 26 日	个人原因辞去公司副总裁职务
孙志鸿	董事	离任	2017 年 02 月 21 日	个人原因辞去公司董事职务
胡云雁	监事、研发中心副主任	离任	2017 年 03 月 16 日	个人原因辞去公司监事、研发中心副主任职务
徐素兰	财务总监	任免	2017 年 03 月 31 日	个人原因辞去公司财务总监职务
徐素兰	副总裁	离任	2017 年 08 月 17 日	个人原因辞去公司副总裁职务

WANGYIN XIANG	董事、总裁	离任	2017年08月17日	个人原因辞去公司董事、总裁职务
YING DU	董事	离任	2017年08月17日	个人原因辞去公司董事职务
蔡万裕	监事会主席	任免	2017年11月27日	因职务变动，辞去公司监事会主席职务
FENLAI TAN	董事、资深副总裁	离任	2018年03月26日	个人原因辞去公司董事、资深副总裁职务

三、任职情况

公司现任董事、监事、高级管理人员专业背景、主要工作经历以及目前在公司的主要职责

1、董事

丁列明，男，1963年12月生，中国国籍，无境外居留权，美国阿肯色大学医学院病理科临床医学博士，现任公司董事长、首席执行官、总经理，任期自2016年8月20日至2019年8月19日。详细履历如下：1984年8月至1986年8月于浙江省嵊州市卫生防疫站工作、1989年8月至1992年6月于浙江医科大学传染病研究所任讲师、1992年6月至1996年7月于美国阿肯色大学医学院肿瘤中心任高级研究助理、1996年7月至2002年6月通过美国外国医师专业委员会的临床医学博士的考试认证，并在美国阿肯色大学医学院病理科完成了病理专业医师的全程学习和培训、2003年1月至2008年8月于贝达有限任董事、总裁，2008年8月至2013年8月于贝达有限任董事长，2013年8月至今任公司董事长兼首席执行官、总经理。

YI SHI，男，1972年4月生，美国国籍，美国杜克大学生物化学博士和工商管理硕士，现任公司董事，任期自2016年8月20日至2019年8月19日。详细履历如下：1999年至2000年于美国安永管理咨询公司生命科学部任资深顾问、2000年至2001年于中国网大公司任市场业务拓展副总裁、2001年至2007年于美国礼来公司任商务拓展、全球战略规划总监、2007年至今任礼来亚洲基金董事总经理一职。

万江，男，1968年11月生，中国国籍，无境外居留权，首都医科大学临床医学本科，现任公司董事，任期自2017年3月16日至2019年8月19日，资深副总裁，任期自2016年8月20日至2019年8月19日。详细履历如下：1992年至1995年于北京同仁医院任骨科医生、1995年至2011年分别在美国百时美施贵宝公司、法国赛诺菲公司、美国礼来公司、英国阿斯利康公司、美国默沙东公司任职医药代表、地区经理、大区经理、特药业务总监、普药业务总监、区域总经理等职、2011年4月至2013年8月于贝达有限任副总裁、市场总监、2013年8月至2016年2月任公司副总裁、2016年2月至今任公司资深副总裁，2017年3月16日至今任公司董事。

JIABING WANG，男，1963年8月生，美国国籍，美国威斯康星大学麦迪逊分校有机化学博士，现任公司副总裁、研发中心主任，任期自2016年8月20日至2019年8月19日。详细履历如下：1980年至1984年就读于湖南师范大学化学系、1984年至1987年就读于南开大学有机金属化学系、1987年至1990年于华中科技大学化学系任讲师、1992年至1997年于美国威斯康星大学麦迪逊分校取得博士学位、1997年至2011年于美国默克公司历任高级化学家、研究员、高级研究员、对外合作总监、2011年至2016年于阿斯利康（中国）全球药物研发中国区化学主任、2016年1月至2018年4月任贝达药业副总裁、研发中心主任。2018年4月至今任贝达药业资深副总裁兼首席科学家。

余治华，男，1967年6月生，中国国籍，中国人民大学经济学学士、美国乔治华盛顿大学税收硕士及工商管理硕士，龙磐投资创始和管理合伙人，现任公司董事，任期自2017年8月17日至2019年8月19日。详细履历如下：1990年至1997年在国家财政部工作期间，主要负责国有企业改革和税收政策的制定，是中国国有企业税利分流改革的主要参与者之一，是中国1994年税制改革的主要参与者之一。2001年至2010年曾任比特科技、普天慧讯和金色世纪网首席财务官，全面负责公司的财务管理、融资、并购工作；曾任职汉能投资集团董事总经理，负责投资和新基金组建工作。2010年至今任龙磐投资创始和管理合伙人，龙磐投资已经管理三只医疗基金，已经投资数十家创新型的优秀生物医药和医疗器械公司。

任明川，男，1960年3月生，中国国籍，无境外居留权，英国会计学博士，复旦大学管理学院会计系副教授，现任公司独立董事，任期自2016年8月20日至2019年8月19日。详细履历如下：1982年至1992年于浙江工业大学经贸学院任讲师、1992年至1993年于英国赫尔大学会计与财务系任访问学者、2000年至今于复旦大学管理学院任教，现任会计系副教授、复旦大学至挪威管理学院MBA项目学术主任、2001年11月至今任香港大学商学院兼职教授、2002年1月至6月于MIT斯隆管理学院任访问学者、2004年3月至5月于美国麻省理工斯隆管理学院任访问学者、2006年4月至今于挪威管理学院任兼职教授。

丁利华，男，1963年2月生，中国国籍，无境外居留权，医学及工商管理学双硕士学位，现任公司独立董事，任期自2016年8月20日至2019年8月19日。详细履历如下：1988年至1991年于浙江大学(医科)临床药理研究所任主治医师和助理研究员、1991年至1995年于西安杨森制药有限公司任销售经理、销售副总监、1996年至1999年于三力医药咨询有限公司任总经理、2000年至2002年于贵州益康医药集团任执行总裁、2002年至2006年于西安杨森制药有限公司任处方药事业部总监、2007年至2012年于雅培(中国)制药&苏威(中国)制药任业务总经理和全国业务运行总监、2012年至2013年于费卡华瑞制药任总经理。2016-2017年中发集团业锐药业任总经理，现任零氦科技(北京)有限公司执行总裁。

赵骏，男，1978年9月生，中国国籍，无境外居留权，浙江大学光华法学院教授、博士生导师，律师，现任公司独立董事，任期自2016年8月20日至2019年8月19日。详细履历如下：2003年9月至2004年5月于美国哈佛大学法学院东亚法律研究中心任访问学者、2004年12月至2005年5月于美国康奈尔大学法学院任研究助理、2006年9月至2008年1月于Mintz Levin律师事务所任律师、2008年3月至2009年4月于Kirkland & Ellis International LLP(凯易国际律师事务所)任律师、2009年9月至今于浙江大学光华法学院任教。

2、监事

胡学勤，男，1968年6月生，中国国籍，无境外居留权，浙江大学EMBA，现任公司监事会主席、董事长助理、合规部总监，任期自2016年8月20日至2019年8月19日。详细履历如下：1989年至1998年于杭州护士学校任教师，1998年至2013年于上海罗氏制药有限公司任安维汀东大区经理，2013年至2014年7月于贝达药业股份有限公司任高级培训经理，2014年8月至2015年10月于贝达药业股份有限公司任董事长办公室副主任兼高级培训经理，2015年11月至2016年12月任公司董事长助理兼董事长办公室主任、监事，2016年12月至2017年11月任公司大区销售总经理，2017年11月至今任公司监事会主席、董事长助理、合规部总监。

张洋南，男，1971年7月生，中国国籍，无境外居留权，澳门科技大学MBA，现任公司监事，任期自2017年3月16日至2019年8月19日。详细履历如下：1998年6月至2005年3月任嵊州市委宣传部宣传科长、2005年3月至2012年3月任嵊州市雅璜乡党委书记、2012年3月至2015年8月任嵊州市档案局局长、2016年3月至2016年11月任贝达药业股份有限公司董事长办公室副主任、2016年11月至今任公司行政总监兼董事长办公室副主任。2017年3月16日至今任公司监事。

吴飞，男，1977年生，中国国籍，无境外居留权，浙江大学工商管理硕士，现任公司监事、董事长办公室主任、企宣公关总监。2004年4月至2010年1月任新疆数码梦工场电子有限公司总经理；2010年1月至2016年7月任天能集团董事长助理兼北分总经理、公共事务部及宣传部总监；2016年8月至2016年11月至2017年11月历任贝达药业股份有限公司董事长办公室主任、企宣公关总监；2017年11月至今任公司监事、董事长办公室主任、企宣公关总监。

3、高级管理人员

LI MAO(毛力)，男，1957年生，美国国籍，约翰霍普金斯大学医学院博士后，德克萨斯大学安德森癌症中心教授，上海交通大学医学院长江学者讲座教授，国家“千人计划”专家，现任公司资深副总裁兼首席医学官。1982年至1992年，于南京医科大学第一附属医院(江苏省人民医院)任外科住院医师、主治医师(肿瘤内分泌专科)、讲师；1992年至1995年，任美国梅奥医院及约翰-霍普金斯大学医学院博士后

学者（肿瘤基因学）；1995年，任美国德克萨斯大学安德森癌症中心（MD Anderson Cancer Center）胸头颈肿瘤系助理教授、副教授（1999年）、胸头颈肿瘤系及系统生物学系终身教授（2004年）、胸头颈肿瘤系研究主任；2009年，任美国马里兰大学牙医学院终身教授、副院长、首任肿瘤及诊断学系主任，马里兰大学格霖邦癌症中心（Greenebaum Cancer Center）癌症实验治疗计划主任；2016年至2018年，加入美国强生集团，任副总裁、强生中国肺癌中心总裁。LI MAO教授在肿瘤分子生物学、肿瘤早期分子诊断和高危预测、肺癌及口腔癌的预防、精准化治疗领域做出开创性贡献。在国际上率先进行了胸/头颈癌分子发病机理、分子分型和化学预防等领域的基础和临床研究，以及肺癌的精准个体化靶向治疗临床研究，学术背景深厚，并具有突出的沟通、协调和管理能力。2018年4月至今任公司资深副总裁兼首席医学官。

童佳，女，1977年11月生，中国国籍，无境外居留权，浙江大学EMBA，现任公司副总裁、董事会秘书，任期自2016年8月20日至2019年8月19日。详细履历如下：2000年至2001年任浙江电视台及其他省级五个频道主持人兼编辑、2002年至2003年任中央电视台10套编导、记者、2003年至2013年8月历任贝达有限行政助理、行政经理、行政总监、2013年8月至2016年2月任公司董事会秘书兼行政总监、2016年2月至今任公司副总裁兼董事会秘书。

蔡万裕，男，1962年2月生，中国国籍，无境外居留权，中国药科大学药学专业本科，高级工程师、执业药师，现任公司副总裁，任期自2017年11月29日至2019年8月19日。详细履历如下：1983年至1999年于漳州制药厂历任技术员、技术开发科副科长、研究所副所长、厂长助理、2000年至2007年于漳州片仔癀药业股份有限公司任副总经理、2008年至2010年于漳州生化集团制药有限公司任副总经理、2011年至2013年8月于贝达有限任生产总监兼工会主席、2013年8月至2017年11月任公司监事会主席、生产总监。于2017年11月27日因职务变动，辞去第二届监事会监事会主席职务，2017年11月至今任公司副总裁。

马勇斌，男，1977年2月生，中国国籍，无境外居留权，中国药科大学药学专业本科，现任公司副总裁，任期自2017年11月29日至2019年8月19日。详细履历如下：1999年至2002年于浙江中新药业有限公司任检验室主任、质量部经理；2002年至2004年供职于浙江省食品药品监督管理局；2004年至2005年于浙江省医药经济发展中心任职负责药品注册和GMP认证咨询；2005年至2008年于浙江省食品药品监督管理局受理大厅任职负责药品、医疗器械注册和质量体系审核工作；2008年于浙江东方基因生物制品有限公司任副总经理；2008年至2010年于浙江贝达药业有限公司任总裁助理兼质管部部长；2010年至2017年11月历任贝达药业股份有限公司质量总监、注册事务部总监；2017年11月至今任公司副总裁。

ZEHONG WAN（万泽红）先生，1967年9月生，美国国籍，美国宾夕法尼亚大学有机化学博士，现任公司副总裁兼贝达梦工场总经理。2000年至2007年于葛兰素史克（美国）历任首席科学家、研究员；2008年至2018年于葛兰素史克（中国）历任副总监、总监、高级总监；2018年至今于贝达梦工场控股有限公司任总经理。从事创新药研发及管理工作18年，领导了20多个新药研发项目，涉及慢阻肺病、哮喘、癌症、类风湿性关节炎、老年痴呆、帕金森病、疼痛等疾病，精通药物化学、工艺化学、计算化学、药物代谢及药代动力学等众多生物学科领域知识。2018年3月至今，任公司副总裁兼贝达梦工场总经理。

范建勋，男，1971年4月生，中国国籍，无境外居留权，汉族，南京陆军指挥学院法律本科，澳门科技大学MBA，现任公司财务总监。详细履历如下：2003年1月至2009年2月任建设银行余杭支行行长、党委书记、2009年2月至2011年2月任建设银行萧山支行行长、党委书记、2011年2月至2016年8月任浦发银行余杭支行行长、书记、2016年8月至2017年3月任贝达药业股份有限公司投资总监，2017年3月31日至今担任公司财务总监兼投资总监。

4、离任人员

SHAOJING HU，男，1963年1月生，美国国籍，加拿大西蒙弗莱赛大学化学博士，正高级工程师，原担任公司首席化学家，任期自2016年8月20日至2017年1月25日。详细履历如下：1986年至1992年于湘潭大学化学系任讲师、1992年至1998年于加拿大西蒙弗莱赛大学取得博士学位、1998年至1999年于美国耶鲁大学博士后研究、2000年至2004年于美国糖尿病研究院（IDD）任高级研究员II级、2004年至2005年于美国

Neurogen任高级研究员、2005年至2009年于美国糖尿病研究院(IDD)任高级研究员V级、2009年至2013年8月于贝达有限任首席化学家、2013年8月至报告期末任公司首席化学家。于2017年1月25日因个人原因辞去公司首席化学家职务。辞职后,SHAOJING HU先生不再担任公司其他职务。

沈海蛟,男,1964年3月生,中国国籍,无境外居留权,北京大学光华管理学院EMBA,医师,原担任公司副总裁,任期自2016年8月20日至2017年1月26日。详细履历如下:1987年至1992年就读于浙江医科大学临床医学系、1994年1月至1996年12月于葛兰素公司任医药销售代表、销售经理、1997年1月至2010年4月历任上海罗氏制药有限公司区域销售经理、大区销售经理、全国销售总监、BU销售总监、2002年6月至2004年5月就读并毕业于北京大学光华管理学院EMBA、2010年至2013年8月于贝达有限任副总裁、销售总监、2013年8月至报告期末任公司副总裁。于2017年1月26日因个人原因辞去公司副总裁职务。辞职后,沈海蛟先生不再担任公司其他职务。

孙志鸿,女,1949年7月生,中国国籍,无境外居留权,涉外经济管理硕士研究生学历,高级会计师、中国注册会计师,原担任公司董事,任期自2016年8月20日至2017年2月21日。详细履历如下:1989年至2011年担任中国中信集团公司财务部处长、副主任。于2017年2月21日因个人原因辞去公司董事职务。辞职后,孙志鸿女士不再担任公司其他职务。

胡云雁,女,1962年8月生,中国国籍,无境外居留权,中国科学院兰州化学物理研究所分析化学专业硕士,原担任公司监事,任期自2016年8月20日至2017年3月16日。详细履历如下:1982年至1984年于兰州医学院任教、1987年至1988年于兰州大学任教、1999年至2001年于北京德众万全医药科技公司任分析部门研究人员及部门主管、2001年至2004年于北京瑞康医药技术有限公司任药物分析室主任、2004年至2013年8月于贝达有限药业北京新药研发中心历任药物分析室主任、质管部部长、研发中心副主任、2013年8月至报告期末任公司监事、研发中心副主任。于2017年2月21日因个人原因申请辞去第二届监事会股东代表监事职务,3月16日经2017年第一次临时股东大会增补监事后生效,胡云雁女士辞职后不再担任公司其他职务。

YINXIANG WANG,男,1965年2月生,美国国籍,美国阿肯色大学医学院生物化学专业博士、耶鲁大学分子生物物理和生物化学系博士后,正高级工程师,原任公司董事、总裁,任期自2016年8月20日至2017年8月17日。详细履历如下:1980年至1983年就读于河北沧州医学专科学校公共卫生专业、1983年至1985年工作于河北邯郸防疫站(现疾控中心)、1985年至1988年就读于河北职工医学院(现河北大学医学院)公共卫生医师班、1989年至1992年就读于中国预防医学科学院毒理学硕士研究生、1992年至1993年于北京医科大学(现北京大学医学部)任免疫学教研室教师、1993年至1999年就读于美国阿肯色大学医学院生物化学专业博士、1999年至2002年就读于耶鲁大学分子生物物理和生物化学系博士后、2003年1月至2013年8月于贝达有限任董事、总经理,2013年8月至2017年8月历任公司董事、总裁、首席科学家。于2017年8月17日因个人原因辞去公司董事、总裁职务。辞职后,YINXIANG WANG不再担任公司其他职务。

YING DU,女,1964年10月17日生,美国国籍,美国辛辛那提大学生物化学博士,原担任公司董事,任期自2016年8月20日至2017年8月17日。详细履历如下:红杉资本投资管理(天津)有限公司创投合伙人。在加入红杉之前,YING DU于2002年创立和记黄埔医药上海有限公司并担任总裁。YING DU亦是和黄中国医药科技有限公司主要创立人及首席科技官,曾于2006年主持筹划其在英国上市。在创立和黄医药之前,YING DU曾在美国辉瑞公司全球战略收购部工作,主管全球代谢类疾病项目转让及相关兼并收购。YING DU毕业后曾于辉瑞公司美国中央研究院开始新药研发科研工作,曾领导不同治疗领域内的多个前期及后期药物项目研究,其中有两个药物获得批文在全球销售。于2017年8月17日因个人原因辞去公司董事职务。辞职后YING DU不再担任公司其他职务。

徐素兰,女,1974年6月生,中国国籍,无境外居留权,复旦大学-BI挪威管理学院MBA,现任公司副总裁,任期自2016年8月20日至2019年8月19日。详细履历如下:2009年1月至2011年4月于百威英博啤酒投资(中国)有限公司任财务副总监、2011年5月至2013年8月于贝达有限任财务总监、2013年8月至2017年8月历任公司副总裁、财务总监。于2017年8月17日因个人原因辞去公司副总裁职务,辞职后,徐素兰女士不再担任公司其他职务。

FENLAI TAN, 男, 1963年11月生, 美国国籍, 美国阿肯色大学医学院医学生理学博士, 正高级工程师, 现任公司董事、资深副总裁、首席医学官, 任期自2016年8月20日至2019年8月19日。详细履历如下: 1986年至1994年于广州中医药大学任讲师、2000年至2003年于美国克里夫兰临床医学研究中心任博士后、2003年至2007年于密歇根大学医学院、生命科学学院任博士后研究员、2007年6月至2008年11月于贝达有限任总裁助理兼研发中心主任、2008年12月至2013年8月于贝达有限任副总裁兼研发中心主任、2013年8月至2016年2月任公司董事、副总裁、研发中心主任, 2016年2月起任公司董事、资深副总裁、首席医学官。于2018年3月26日因个人原因辞去上述职务, 辞职后, FENLAI TAN先生仍担任公司特别顾问。

在股东单位任职情况

任职人员姓名	股东单位名称	在股东单位担任的职务	任期起始日期	任期终止日期	在股东单位是否领取报酬津贴
丁列明	宁波凯铭投资管理合伙企业(有限合伙)	执行事务合伙人	2013年04月07日		否
丁列明	浙江贝成投资管理合伙企业(有限合伙)	执行事务合伙人	2011年11月24日		否
YI SHI	LAV Equity (Hong Kong) Co., Limited	董事总经理	2011年07月13日		否
在股东单位任职情况的说明	无				

在其他单位任职情况

任职人员姓名	其他单位名称	在其他单位担任的职务	任期起始日期	任期终止日期	在其他单位是否领取报酬津贴
丁列明	宁波凯铭投资管理合伙企业(有限合伙)	执行事务合伙人	2013年04月07日		否
丁列明	浙江贝成投资管理合伙企业(有限合伙)	执行事务合伙人	2011年11月24日		否
丁列明	北京贝美拓新药研发有限公司	董事长	2010年11月16日		否
丁列明	贝达安进制药有限公司	董事长	2013年09月06日		否
丁列明	浙江贝达医药科技有限公司	董事长兼总经理	2013年11月22日		否
丁列明	贝达投资(香港)有限公司	董事	2014年10月04日		否
丁列明	浙江贝达医药销售有限公司	执行董事	2016年04月29日		否
丁列明	Xcovery Holdings, Inc.	董事	2016年09月01日		否
丁列明	浙江贝达诊断技术有限公司	董事长	2016年12月21日		否
丁列明	卡南吉医药科技(上海)有限公司	董事长	2017年05月22日		否
YI SHI	Lilly Asia Ventures Management Co. Ltd	董事总经理	2011年03月29日		否
YI SHI	LAV GP Corporate Co., Ltd	董事总经理	2011年03月29日		否
YI SHI	LAV Advanced Management Co., Ltd.	董事总经理	2016年11月17日		否
YI SHI	Novast Holdings Limited	董事	2010年10月15日		否
YI SHI	Innovent Biologics,	董事	2012年06月15日		否
YI SHI	HD Biosciences Inc.	董事	2008年07月15日		否
赵骏	数源科技股份有限公司	独立董事	2016年06月17日		是

赵骏	浙江大学光华法学院	副院长	2016 年 11 月 29 日		是
任明川	国元证券股份有限公司	独立董事	2016 年 12 月 19 日		是
丁利华	零氦科技（北京）有限公司	执行总裁	2018 年 02 月 01 日		是
童佳	浙江贝达医药科技有限公司	董事	2013 年 11 月 22 日		否
童佳	浙江贝达诊断技术有限公司	监事	2016 年 12 月 21 日		否
童佳	卡南吉医药科技（上海）有限公司	监事	2017 年 05 月 22 日		否
马勇斌	贝达安进制药有限公司	监事	2013 年 09 月 17 日		否
马勇斌	浙江贝达医药科技有限公司	监事	2013 年 11 月 22 日		否
马勇斌	浙江贝达医药销售有限公司	监事	2016 年 04 月 29 日		否
马勇斌	杭州贝昌投资管理合伙企业（有限合伙）	执行事务合伙人	2014 年 03 月 01 日		否
YINXIANGWANG	北京加思科医药技术开发有限公司	董事长	2014 年 12 月 23 日		否
YINXIANGWANG	北京加科思新药研发有限公司	董事长	2014 年 12 月 23 日		否
YING DU	ZAI Lab Limited	董事长兼首席执行官	2014 年 05 月 06 日		是
在其他单位任职情况的说明	无				

公司现任及报告期内离任董事、监事和高级管理人员近三年证券监管机构处罚的情况：无

四、董事、监事、高级管理人员报酬情况

董事、监事、高级管理人员报酬的决策程序、确定依据、实际支付情况

公司独立董事依据公司股东大会审议通过的独董薪酬议案领取津贴，未在公司担任职务的董事2017年度未在公司领取薪酬。公司董事、监事和高级管理人员薪酬根据薪酬与考核管理办法，由董事会授权薪酬与考核委员会组织实施。经公司第二届董事会第二十次会议审议通过，本年度公司董事、监事和高级管理人员获得的薪酬合计为1454.36万元。

公司报告期内董事、监事和高级管理人员报酬情况

单位：万元

姓名	职务	性别	年龄	任职状态	从公司获得的税前报酬总额	是否在公司关联方获取报酬
丁列明	董事长、总经理兼首席执行官	男	54	现任	203	否
YI SHI	董事	男	45	现任	0	否
万江	董事、资深副总裁	男	49	现任	169	否
JIABING WANG	董事、副总裁兼研发中心副主任	男	54	现任	161	否
余治华	董事	男	50	现任	0	否

任明川	独立董事	男	58	现任	10	否
丁利华	独立董事	男	55	现任	10	否
赵骏	独立董事	男	39	现任	10	否
胡学勤	监事会主席、董事长助理兼合规部总监	男	49	现任	69.44	否
张洋南	监事、行政总监兼董事长办公室副主任	男	46	现任	62.88	否
吴飞	监事、董事长办公室主任兼企宣公关总监	男	41	现任	72.1	否
童佳	副总裁兼董事会秘书	女	40	现任	102	否
蔡万裕	副总裁	男	56	现任	87.5	否
马勇斌	副总裁	男	41	现任	107.5	否
范建勋	财务总监兼投资总监	男	46	现任	112.46	否
孙志鸿	董事	女	68	离任	0	否
YINXIANG WANG	董事、总裁	男	53	离任	37.98	否
YING DU	董事	女	53	离任	0	否
胡云雁	监事	女	55	离任	7.5	否
徐素兰	副总裁兼财务总监	女	43	离任	48	否
沈海蛟	副总裁	男	54	离任	2	否
SHAOJING HU	首席科学家	男	55	离任	5	否
FENLAI TAN	董事、资深副总裁兼首席医学官	男	54	离任	177	否
合计	--	-	--	--	1,454.36	--

公司董事、高级管理人员报告期内被授予的股权激励情况：不适用

五、公司员工情况

1、员工数量、专业构成及教育程度

母公司在职员工的数量（人）	967
主要子公司在职员工的数量（人）	17
在职员工的数量合计（人）	984
当期领取薪酬员工总人数（人）	992
母公司及主要子公司需承担费用的离退休职工人数（人）	11
专业构成	

专业构成类别	专业构成人数（人）
生产人员	95
销售人员	381
技术人员	277
财务人员	25
行政人员	206
合计	984
教育程度	
教育程度类别	数量（人）
博士	22
硕士	119
本科	454
专科	265
专科以下	124
合计	984

2、薪酬政策

公司执行行业内有竞争力的薪酬策略，采用结构制薪酬，具体由岗位工资、绩效工资、福利津贴等构成。岗位工资是基于岗位责任大小、劳动强度、解决问题的难易程度、劳动条件等因素确定的工资。绩效工资是从工作态度、工作能力、工作业绩等纬度进行考核，直接同岗位工资挂钩的激励性工资。通过绩效的手段逐步提高员工的专业技能，使员工的素质提升同企业一起发展。研发人员除实行绩效工资，还实行项目奖金制，销售人员绩效工资实行提成制。同时公司按国家规定为员工缴纳社会保险、住房公积金，提供带薪休假等福利政策，每年定期为员工安排健康体检。员工年终奖根据公司主要经营指标完成情况及员工年末绩效考核结果确定。公司每年根据经营效益、劳动力市场供给状况等因素调整老员工薪资并给予新员工合理的薪酬定位。

为促进公司长远发展，依据公司人力资源管理总体要求，结合公司实际情况，2018年公司将进一步调整完善薪酬福利体系，强调全面薪酬福利的概念，公司的薪酬福利体系将在短期，中期和长期方面进一步优化。通过薪酬结构调整和推行全面福利，使公司薪酬福利水平更趋合理，实现员工利益和企业利益共赢。

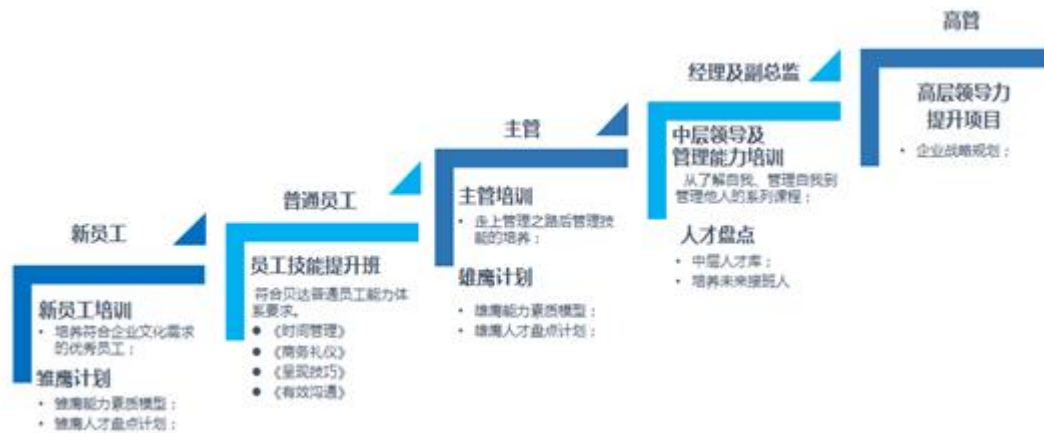
3、培训计划

公司培训工作的开展主要体现在员工学习和发展的体系建设上，通过培训制度层面，培训资源层面和培训运作层面来不断提升公司学习型组织的氛围。

首先，制度和流程是培训工作开展的基础，在培训制度层面，人力资源部梳理并更新培训相关管理制度，在符合GMP以及公司相关规定的原则下，细化流程，保证相关培训工作的执行。如新增了培训费用报销流程，重新设计培训记录表格，培训费用控制报表，修订培训管理制度等。

在培训资源层面。做好知识管理，扩展内训师团队成员，让更多有经验的同事加入内训师团队中，将他们的经验留存和传递。搭建符合贝达自身要求的课程体系。从公司未来的战略方向和对员工的能力要求

出发，逐步设计和完善从新员工培训到高层领导各个层级的培训课程体系。如在新员工培训中，在保留原来课程的同时，更多去思考如何能够帮助新员工更快融入团队。从2016年开始，人力资源部引进相关微课堂管理平台，并陆续录制公司介绍、公司制度等课程。新员工一经录用，就将收到相关课程的在线培训内容，快速了解公司。在中层管理力发展项目中，根据公司辅导、发展他人、沟通、善用多样性等能力要求，从管理自我、管理任务和领导员工三个维度设计了《MBTI了解自我与角色》、《个人管理》、《非人力资源的人力资源管理》、《绩效教练》、《高效沟通及影响力》、《情景领导》课程，帮助公司经理级别同事更好的提升管理能力。



在运作层面上，根据各个部门的岗位工作实际需求制定专业技能的培训计划，根据培训计划合理配置培训预算。同时，根据计划和预算做好培训前期沟通，培训中间的控制及培训后期的跟进，保证培训工作的开展与落地。

4、劳务外包情况：不适用

第九节 公司治理

一、公司治理的基本状况

报告期内，公司严格按照《公司法》、《证券法》、《上市公司治理准则》、《深圳证券交易所创业板股票上市规则》、《深圳证券交易所创业板上市公司规范运作指引》和其他有关法律法规、规范性文件的要求，不断完善公司治理结构，进一步提高公司治理水平。公司确立了由股东大会、董事会、监事会和经营管理层组成的公司治理结构，明确了股东大会、董事会、监事会和管理层之间的职责分工，并在公司董事会下设立了战略、审计、提名、薪酬与考核等专门委员会。公司治理的实际状况符合《上市公司治理准则》和《深圳证券交易所创业板上市公司规范运作指引》的要求。

1、关于股东与股东大会

公司严格按照《公司法》、《上市公司股东大会规则》以及《公司章程》、《股东大会议事规则》和深圳证券交易所创业板的相关规定和要求，规范股东大会的召集、召开和表决程序。报告期内，公司召开的股东大会均按照相关规定召集和召开，邀请见证律师进行现场见证并出具了法律意见书。在股东大会上能够保证各位股东有充分的发言权，确保全体股东特别是中小股东享有平等地位，充分行使自己的权力。

报告期内，公司共召开4次股东大会，召开程序规范、有效，不存在违反《上市公司股东大会规则》的情形，公司未发生单独或合并持有本公司有表决权股份总数10%以上的股东请求召开临时股东大会的情形，也无应监事会提议召开的股东大会。按照《公司法》、《公司章程》的规定应由股东大会审议的重大事项，本公司均通过股东大会审议，不存在绕过股东大会的情况，也不存在先实施后审议的情况。

2、公司与控股股东

公司控股股东宁波凯铭投资管理合伙企业(有限合伙)、浙江贝成投资管理合伙企业(有限合伙)及实际控制人丁列明、YINXIAING WANG严格按照《上市公司治理规则》、《深圳证券交易所创业板股票上市规则》、《深圳证券交易所创业板上市公司规范运作指引》、《公司章程》等规定和要求，规范自己的行为，没有超越股东大会直接或间接干预公司的决策和经营活动，未损害公司及其他股东的利益，不存在控股股东占用公司自己的现象。公司拥有独立完整的业务和自主经营能力，在业务、人员、资产、机构、财务上独立于控股股东，公司董事会、监事会和内部机构独立运行。

3、董事及董事会

根据《公司章程》和《董事会议事规则》的规定，公司设董事会，对股东大会负责。董事会由9名董事组成，其中独立董事3名。公司设董事长一人，董事长由董事会以全体董事的过半数选举产生。董事任期三年，任期届满，连选可以连任，但独立董事连续任期不得超过六年。董事会下设审计委员会、战略委员会、提名委员会和薪酬与考核委员会。董事会的人数和人员符合《公司法》、《公司章程》等规定。公司董事能够依据《董事会议事规则》、《独立董事工作制度》、《深圳证券交易所创业板上市公司规范运作指引》等工作开展，出席董事会和股东大会，依法行使职权，勤勉尽责地履行职责和义务，能够持续关注公司经营状况，提高公司治理能力。公司董事会按照《公司法》、《公司章程》和《董事会议事规则》等相关法律法规规定召开，和履行会议程序，并做好会议资料存档并保证相关信息及时披露、公告。

4、监事和监事会

公司监事会设监事3名，其中职工监事1名，监事会的人数和构成符合《公司法》、《公司章程》等法律、法规、公司制度的要求。各位监事能够按照《公司章程》、《监事会议事规则》等规定的要求，认真履行自己的职责，对公司重大事项、财务状况以及董事、高管人员履行职责的合法合规性进行监督，维护公司及股东的合法权益。监事会会议召集、召开和表决程序符合《公司法》、《公司章程》和《监事会议事规则》的规定。报告期内，公司共召开11次监事会会议，召开、表决等程序均合法合规。报告期内，公司监事参加了相关培训，通过进一步学习、熟悉有关法律法规，切实提高了履行监事职责的能力。

5、关于信息披露与透明度

公司严格按照《深圳证券交易所创业板股票上市规则》、《上市公司信息披露管理办法》等相关法律法规及公司《信息披露管理制度》等规定及时履行信息披露义务。公司指定董事会秘书负责信息披露工作，接待投资者来访、调研等。公司指定《证券时报》、《证券日报》、《中国证券报》、《上海证券报》和巨潮资讯网为公司指定信息披露的报纸和网站。公司建立了《信息披露管理制度》，制定信息披露发布流程，确保信息披露的真实、准确、及时、有效、公平，保证所有投资者公平获取公司信息。公司还建立了内幕信息知情人登记管理制度，严格控制内幕信息知情人范围，做好内幕信息知情人登记和披露工作，坚持规范运作，不存在内幕信息泄露、内幕交易等违规行为，确保投资者获取信息的公平性。

6、内部审计制度的建立和执行情况

为加强内部控制活动的监督和评价，有效控制风险，保证公司资产的安全与完整，由半数以上独立董事组成的审计委员会，负责全面审查和监督公司的财务报告、内部审计方案及内部控制的有效性，审阅和审查财务、经营、合规、风险管理情况。公司设置内部审计部门，建立了内部审计制度，配备专职审计人员，对审计委员会负责，向审计委员会报告工作。内部审计部对公司财务信息和内部控制制度的建立和实施等进行检查和监督，对公司对外担保、关联交易等行为进行重点审计，及时向审计委员会提交工作计划并汇报审计工作报告，就审计过程中发现的问题进行督促整改。

7、关于利益相关者

公司充分尊重和维护相关利益者的合法权益，实现社会、股东、客户、员工等各方面的利益平衡。在追求经济效益的同时，公司也忠实公司的社会责任，更加关注环境保护，积极参与社会公益事业。公司指定董事会秘书负责投资者的实地调研、来访、通过电话接待、邮件回复、互动易平台回答、业绩说明会等方式多方面地与相关利益者接触，加强与各方的沟通和交流，实现社会、股东、员工等各方利益的协调平衡，共同推动公司持续、健康的发展。

公司治理的实际状况与中国证监会发布的有关上市公司治理的规范性文件不存在重大差异。

二、公司相对于控股股东在业务、人员、资产、机构、财务等方面的独立情况

公司严格按照《公司法》、《证券法》等有关法律法规及《公司章程》的相关规定规范运作，报告期内，公司在业务、人员、资产、机构、财务等方面与现有股东完全分开，相互独立，具有独立和完整的资产与业务，具备面向市场独立及自主的经营能力。

1、业务方面：公司的业务独立于控股股东、实际控制人，与控股股东、实际控制人不存在同业竞争或者显失公平的关联交易。

2、人员：公司的总经理、副总经理、财务负责人和董事会秘书等高级管理人员不在控股股东、实际控制人中担任除董事、监事以外的其他职务，不在控股股东、实际控制人领薪；公司的财务人员不在控股股东、实际控制人中兼职。

3、资产：公司具备与生产经营有关的主要生产系统、辅助生产系统和配套设施，合法拥有与生产经营有关的主要土地、厂房、机器设备以及商标、专利、非专利技术的所有权或者使用权，具有独立的原料采购和产品销售系统，不存在产权界定不清晰的情况。

4、机构：公司建立了适应自身发展需要的组织机构并明确了各机构的职能，独立行使经营管理职权，与控股股东、实际控制人间不存在机构混同的情形。

5、财务：公司设有独立的财务部门及审计部门，配备了专门的财务人员及审计人员，已建立独立的财务核算体系、能够独立作出财务决策、具有规范的财务会计制度和对分公司、子公司的财务管理制度；公司开立独立银行账户，不存在与控股股东、实际控制人共用银行账户的情形。公司依法独立纳税进行纳税申报及履行纳税义务。公司控股股东未以任何形式占用公司货币资金或其他资产。

三、同业竞争情况：不适用

四、报告期内召开的年度股东大会和临时股东大会的有关情况

1、本报告期股东大会情况

会议届次	会议类型	投资者参与比例	召开日期	披露日期	披露索引
2017 年第一次临时股东大会	临时股东大会	78.38%	2017 年 03 月 16 日	2017 年 03 月 16 日	www.cninfo.com.cn
2016 年年度股东大会	年度股东大会	82.89%	2017 年 04 月 26 日	2017 年 04 月 26 日	www.cninfo.com.cn
2017 年第二次临时股东大会	临时股东大会	80.30%	2017 年 09 月 06 日	2017 年 09 月 06 日	www.cninfo.com.cn
2017 年第三次临时股东大会	临时股东大会	80.00%	2017 年 10 月 12 日	2017 年 10 月 12 日	www.cninfo.com.cn

五、报告期内独立董事履行职责的情况

1、独立董事出席董事会及股东大会的情况

独立董事出席董事会及股东大会的情况							
独立董事姓名	本报告期应参加董事会次数	现场出席董事会次数	以通讯方式参加董事会次数	委托出席董事会次数	缺席董事会次数	是否连续两次未亲自参加董事会会议	出席股东大会次数
任明川	13	13	0	0	0	否	1
丁利华	13	13	0	0	0	否	1
赵骏	13	13	0	0	0	否	1

2、独立董事对公司有关事项提出异议的情况

报告期内独立董事对公司有关事项未提出异议。

3、独立董事履行职责的其他说明

独立董事对公司及全体股东负有诚信和勤勉义务。独立董事按照相关法律法规和《公司章程》的要求，认真履行职责，维护公司整体利益，尤其关注中小股东的合法权益是否受到损害。独立董事根据《深圳证券交易所创业板股票上市交易规则》、《深圳深圳证券交易所创业板上市公司规范运作指引》等相关规定对公司重大事项均发表了独立董事事前认可或独立董事意见，对于独立董事的意见公司均已采纳。

六、董事会下设专门委员会在报告期内履行职责情况

董事会下设审计委员会、战略与投资委员会、薪酬与考核委员会和提名委员会。

1、审计委员会的履职情况

2017年，根据中国证监会、深交所有关规定及公司董事会专门委员会工作细则的规定，审计委员会三位委员均认真履行了相关工作职责，监督公司内部审计制度的实施，审核公司的财务信息及其披露情况，对内部控制的建立健全和实施情况实施监督。具体情况如下：

(1) 2017年3月30日，公司召开第二届董事会审计委员会第二次会议，审议通过：

议案1：关于贝达药业股份有限公司2016年年度报告及摘要的议案

议案2：关于贝达药业股份有限公司2016年年度财务决算的议案

议案3：关于贝达药业股份有限公司2016年年度内部控制评价报告的议案

议案4：关于公司续聘会计师事务所的议案

(2) 2017年8月21日，公司召开第二届董事会审计委员会第三次会议，审议通过：

议案1：关于贝达药业股份有限公司2017年半年度报告的议案

议案2：关于会计政策变更的议案

(3) 2017年10月26日，公司召开第二届董事会审计委员会第四次会议，审议通过关于贝达药业股份有限公司2017年第三季度报告全文的议案。

2、董事会下设的提名委员会的履职情况

2017年，根据中国证监会、深交所有关规定及公司董事会专门委员会工作细则的规定，提名委员会三位委员均认真履行了相关工作职责，对公司拟任董事、高管的任职资格进行审查确认。具体情况如下：

2017年2月17日，公司召开第二届董事会提名委员会第一次会议，审议通过《关于增补第二届董事会董事候选人、审计委员会委员候选人的议案》。

2017年3月15日，公司召开第二届董事会提名委员会第二次会议，审议通过《关于聘任公司财务总监的议案》。

2017年7月31日，公司召开第二届董事会提名委员会第三次会议，审议通过《关于对公司第二届董事会增补董事资格审查的议案》。

2017年11月27日，公司召开第二届董事会提名委员会第四次会议，审议通过《关于对公司拟聘任副总裁资格审查的议案》。

3、董事会下设的薪酬与考核委员会的履职情况

2017年，根据中国证监会、深交所有关规定及公司董事会专门委员会工作细则的规定，薪酬与考核委员会三位委员均认真履行了相关工作职责，对公司董事、监事和高级管理人员的薪酬方案进行审议。具体情况如下：

2017年3月30日，公司第二届董事会薪酬与考核委员会召开第一次会议，审议通过《关于公司董事、监事、高级管理人员2016年年度薪酬的议案》。

4、董事会下设的战略与投资委员会的履职情况

2017年，根据中国证监会、深交所有关规定及公司董事会专门委员会工作细则的规定，战略与投资委员会四位委员均认真履行了相关工作职责，对公司战略合作和投资事项进行审议。具体情况如下：

2017年2月21日，公司第二届战略与投资委员会召开第一次会议，审议通过《关于收购卡南吉医药科技（上海）有限公司部分股权的议案》。

七、监事会工作情况

公司监事会对报告期内的监督事项无异议。

八、高级管理人员的考评及激励情况

公司在绩效管理制度的框架下制订了2017年度《公司绩效管理实施方案》和《高层管理人员的绩效评估细则》，在董事会薪酬和考核委员会的指导下由人力资源部组织实施具体绩效考评流程，高层管理人员进行了年度工作述职、关键业绩指标完成情况考核、工作素养和能力方面给予360度评估反馈等。高层管理人员的年终奖金激励和上述综合评估结果紧密关联。

九、内部控制评价报告

1、报告期内发现的内部控制重大缺陷的具体情况：报告期内未发现内部控制重大缺陷。

2、内控自我评价报告

内部控制评价报告全文披露日期	2018年04月10日	
内部控制评价报告全文披露索引	公司于2018年4月10日在巨潮资讯网 (http://www.cninfo.com.cn)披露	
纳入评价范围单位资产总额占公司合并财务报表资产总额的比例	100.00%	
纳入评价范围单位营业收入占公司合并财务报表营业收入的比例	100.00%	
缺陷认定标准		
类别	财务报告	非财务报告
定性标准	(1)重大缺陷：董事、监事、和高级管理人员舞弊；内部控制环境失效；对已签发公告的财务报告进行错报更正；注册会计师发现的但未被内部控制识别的当期财务报告中的重大错报；审计委员会以及内部审计部门对财务报告内部控制监督无效；会计差错金额直接影响盈亏性质；监管部门责令公司对以前年度财务报告存在的差错进行改正。	(1)重大缺陷：决策程序导致重大失误；重要业务缺乏制度控制或系统性失效，且缺乏有效的补偿机制；中高级管理人员和高级技术人员流失严重；内部控制重大缺陷未及时发现整改；其他可能对公司产生重大负面影响的缺陷。 (2)重要缺陷：决策程序导致一般失

	<p>(2)重要缺陷:未依照公认会计准则选择和应用会计政策;未建立反舞弊程序和控制措施;对于非常规或特殊交易的账务处理没有建立相应的控制机制或没有实施且没有相应的补偿性控制;对于期末财务报告过程的控制存在一项或多项缺陷且不能合理保证编制的财务报表达到真实、准确、完整的目标。</p> <p>(3)一般缺陷:除重大缺陷、重要缺陷外的其他不会对公司产生重大、重要影响的局部性普通缺陷。</p>	<p>误;重要业务控制制度存在缺陷;关键岗位业务人员流失严重;内部控制重要缺陷未及时有效整改;其他可能对公司产生较大负面影响的缺陷。</p> <p>(3)一般缺陷:决策程序效率不高;一般业务制度控制存在缺陷;一般岗位人员流失严重;内部控制一般缺陷未及时有效整改。</p>
定量标准	<p>(1)重大缺陷:涉及资产、负债的会计差错金额大于或等于资产总额 5%,且绝对金额超过 500 万元;涉及净资产的会计差错金额大于或等于净资产总额 5%,且绝对金额超过 500 万元;涉及收入的会计差错金额大于或等于收入总额 5%,且绝对金额超过 500 万元;涉及利润的会计差错金额大于或等于净利润 5%,且绝对金额超过 500 万元。</p> <p>(2)重要缺陷:涉及资产、负债的会计差错金额占资产总额小于 5%,但大于或等于 2%,且绝对金额超过 200 万元;涉及净资产的会计差错金额占净资产总额小于 5%,但大于或等于 2%,且绝对金额超过 200 万元;涉及收入的会计差错金额占收入总额小于 5%,但大于或等于 2%,且绝对金额超过 200 万元;涉及利润的会计差错金额占净利润小于 5%,但大于或等于 2%,且绝对金额超过 200 万元。</p> <p>(3)一般缺陷:不构成重大缺陷和重要缺陷定量标准之外的其他缺陷。</p> <p>以上定量标准中所指的财务指标值均为公司最近一期经审计的合并报表数据。</p>	<p>(1)重大缺陷:可能导致直接损失金额大于或等于净资产的 5%;</p> <p>(2)重要缺陷:可能导致直接损失金额小于净资产的 5%但大于或等于净资产总额的 2%;</p> <p>(3)一般缺陷:可能导致直接损失金额小于净资产的 2%时,则认定为一般缺陷。</p> <p>以上定量标准中所指的财务指标值均为公司最近一期经审计的合并报表数据。</p>
财务报告重大缺陷数量(个)	0	
非财务报告重大缺陷数量(个)	0	
财务报告重要缺陷数量(个)	0	
非财务报告重要缺陷数量(个)	0	

十、内部控制审计报告或鉴证报告:不适用

第十节 公司债券相关情况

公司不存在公开发行并在证券交易所上市，且在年度报告批准报出日未到期或到期未能全额兑付的公司债券。

第十一节 财务报告

一、审计报告

审计意见类型	标准的无保留意见
审计报告签署日期	2018 年 04 月 04 日
审计机构名称	立信会计师事务所（特殊普通合伙）
审计报告文号	信会师报字[2018]第 ZF10144 号
注册会计师姓名	李惠丰、邓红玉

审计报告正文

贝达药业股份有限公司全体股东：

一、审计意见

我们审计了贝达药业股份有限公司（以下简称贝达股份）财务报表，包括2017年12月31日的合并及母公司资产负债表，2017年度的合并及母公司利润表、合并及母公司现金流量表、合并及母公司股东权益变动表以及相关财务报表附注。

我们认为，后附的财务报表在所有重大方面按照企业会计准则的规定编制，公允反映了贝达股份2017年12月31日的合并及母公司财务状况以及2017年度的合并及母公司经营成果和现金流量。

二、形成审计意见的基础

我们按照中国注册会计师审计准则的规定执行了审计工作。审计报告的“注册会计师对财务报表审计的责任”部分进一步阐述了我们在这些准则下的责任。按照中国注册会计师职业道德守则，我们独立于贝达股份，并履行了职业道德方面的其他责任。我们相信，我们获取的审计证据是充分、适当的，为发表审计意见提供了基础。

三、关键审计事项

关键审计事项是我们根据职业判断，认为对本期财务报表审计最为重要的事项。这些事项的应对以对财务报表整体进行审计并形成审计意见为背景，我们不对这些事项单独发表意见。我们确定下列事项是需要在审计报告中沟通的关键审计事项。

关键审计事项	该事项在审计中是如何应对的
（一）收入确认	
收入确认的会计政策详情及收入的分析请参阅合并财务报表附注“五、重要会计政策和会计估计”注释（二十四）所述的会计政策及“七、合并财务报表项目附注”注释（三十二）。贝达股份在将与药品所有权相关的风险和报酬转移给客户时确认销售收入。确认收入的具体时点因与客户订立的销售合同的特定条款和条件的不同而有所不同。我们把收入确认作为关键审计事项，因为收入为贝达股份的关键	审计应对：我们就评估收入确认实施的审计程序包括： <ol style="list-style-type: none"> 1、了解并评价管理层关于收入确认的关键内部控制的设计、执行及运行有效性进行测试； 2、抽样检查公司与重要客户签订的合同，识别收货，退货权利的相关条款与条件，并根据现行的会计准则评价公司收入确认的政策； 3、以抽样方式，比较年末前后的特定销售记录与包括发货单、

键业绩指标,收入确认时点可能被人操纵以达到业绩目标或期望;其次,不同的销售条款可能影响收入确认的时点。	货运单、收货单等销售合同匹配支持性资料,以评价收入是否依据相应销售合同中的条款确认在恰当的会计期间内。 4、抽查与销售相关的原始单据(包括销售合同、出库单、签收单),检查销售收入的真实性及销售记录的准确性。 5、对主要经销商本期实现的销售及期末应收账款情况进行函证。
(二) 评估合并财务报表中商誉及个别财务报表中对子公司投资的减值	
商誉减值的会计政策详情及分析请参阅合并财务报表附注“五、重要会计政策和会计估计”注释(五)所述的会计政策及“七、合并财务报表项目附注”注释(十三)。 2017年12月31日,贝达药业股份有限公司合并财务报表中商誉的账面价值为人民币413,584,000.09元,上述商誉系收购卡南吉医药科技(上海)有限公司形成。由于商誉对合并财务报表的重要性,同时在确定是否应计提减值时涉及重大的管理层判断和估计,特别在预测未来现金流量方面包括对预测收入、长期平均增长率和利润率以及确定恰当的折现率所作的假设,这些关键假设具有固有不确定性且可能受到管理层偏向的影响。因此,我们将评估合并财务报表中商誉及商誉减值识别为关键审计事项。	审计应对:与评估合并财务报表中商誉及个别财务报表中对子公司投资的减值相关的审计程序中包括以下程序: 1、获取公司企业合并相关资料,包括股权转让协议、审计报告及合并日财务数据,评价发行人商誉确认的准确性; 2、了解并复核发行人及发行人所聘请评估机构商誉减值计算方法; 3、获取与商誉减值相关资料,包括评估报告、盈利预测等,评价公司商誉减值确认的充分性,复核相关预测及评估参数的设置及合理性; 4、对主要标的公司进行财务报表审计; 5、访谈相关标的公司的主要管理人员,了解标的公司的未来经营环境、经营策略和市场空间是否发生重大不利变化; 6、对商誉减值准备计提充分性进行复核分析。

四、其他信息

贝达股份管理层(以下简称管理层)对其他信息负责。其他信息包括贝达股份2017年年度报告中涵盖的信息,但不包括财务报表和我们的审计报告。

我们对财务报表发表的审计意见不涵盖其他信息,我们也不对其他信息发表任何形式的鉴证结论。

结合我们对财务报表的审计,我们的责任是阅读其他信息,在此过程中,考虑其他信息是否与财务报表或我们在审计过程中了解到的情况存在重大不一致或者似乎存在重大错报。

基于我们已执行的工作,如果我们确定其他信息存在重大错报,我们应当报告该事实。在这方面,我们无任何事项需要报告。

五、管理层和治理层对财务报表的责任

管理层负责按照企业会计准则的规定编制财务报表,使其实现公允反映,并设计、执行和维护必要的内部控制,以使财务报表不存在由于舞弊或错误导致的重大错报。

在编制财务报表时,管理层负责评估贝达股份的持续经营能力,披露与持续经营相关的事项(如适用),并运用持续经营假设,除非计划进行清算、终止运营或别无其他现实的选择。

治理层负责监督贝达股份的财务报告过程。

六、注册会计师对财务报表审计的责任

我们的目标是对财务报表整体是否不存在由于舞弊或错误导致的重大错报获取合理保证,并出具包含审计意见的审计报告。合理保证是高水平的保证,但并不能保证按照审计准则执行的审计在某一重大错报存在时总能发现。错报可能由于舞弊或错误导致,如果合理预期错报单独或汇总起来可能影响财务报表使用者依据财务报表作出的经济决策,则通常认为错报是重大的。

在按照审计准则执行审计工作的过程中，我们运用职业判断，并保持职业怀疑。同时，我们也执行以下工作：

(1) 识别和评估由于舞弊或错误导致的财务报表重大错报风险，设计和实施审计程序以应对这些风险，并获取充分、适当的审计证据，作为发表审计意见的基础。由于舞弊可能涉及串通、伪造、故意遗漏、虚假陈述或凌驾于内部控制之上，未能发现由于舞弊导致的重大错报的风险高于未能发现由于错误导致的重大错报的风险。

(2) 了解与审计相关的内部控制，以设计恰当的审计程序。

(3) 评价管理层选用会计政策的恰当性和作出会计估计及相关披露的合理性。

(4) 对管理层使用持续经营假设的恰当性得出结论。同时，根据获取的审计证据，就可能对贝达股份持续经营能力产生重大疑虑的事项或情况是否存在重大不确定性得出结论。如果我们得出结论认为存在重大不确定性，审计准则要求我们在审计报告中提请报表使用者注意财务报表中的相关披露；如果披露不充分，我们应当发表非无保留意见。我们的结论基于截至审计报告日可获得的信息。然而，未来的事项或情况可能导致贝达股份不能持续经营。

(5) 评价财务报表的总体列报、结构和内容（包括披露），并评价财务报表是否公允反映相关交易和事项。

(6) 就贝达股份中实体或业务活动的财务信息获取充分、适当的审计证据，以对财务报表发表审计意见。我们负责指导、监督和执行集团审计，并对审计意见承担全部责任。

我们与治理层就计划的审计范围、时间安排和重大审计发现等事项进行沟通，包括沟通我们在审计中识别出的值得关注的内部控制缺陷。

我们还就已遵守与独立性相关的职业道德要求向治理层提供声明，并与治理层沟通可能被合理认为影响我们独立性的所有关系和其他事项，以及相关的防范措施（如适用）。

从与治理层沟通过的事项中，我们确定哪些事项对本期财务报表审计最为重要，因而构成关键审计事项。我们在审计报告中描述这些事项，除非法律法规禁止公开披露这些事项，或在极少数情形下，如果合理预期在审计报告中沟通某事项造成的负面后果超过在公众利益方面产生的益处，我们确定不应在审计报告中沟通该事项。

**立信会计师事务所
(特殊普通合伙)**

**中国注册会计师： 李惠丰
(项目合伙人)**

中国注册会计师： 邓红玉

中国·上海

二零一八年四月四日

二、财务报表

财务附注中报表的单位为：人民币元

1、合并资产负债表

编制单位：贝达药业股份有限公司

2017 年 12 月 31 日

单位：元

项目	期末余额	期初余额
流动资产：		
货币资金	213,272,623.49	153,949,621.60
结算备付金		
拆出资金		
以公允价值计量且其变动计入当期损益的金融资产		
衍生金融资产		
应收票据		
应收账款	91,973,343.11	38,120,121.87
预付款项	23,324,380.69	1,758,339.95
应收保费		
应收分保账款		
应收分保合同准备金		
应收利息		
应收股利		
其他应收款	3,638,455.38	54,766,966.67
买入返售金融资产		
存货	99,756,076.06	74,977,087.93
持有待售的资产		
一年内到期的非流动资产		
其他流动资产	74,562,478.28	980,120,618.90
流动资产合计	506,527,357.01	1,303,692,756.92
非流动资产：		
发放贷款及垫款		
可供出售金融资产	136,992,499.61	8,100,000.00
持有至到期投资		
长期应收款		
长期股权投资	15,269,416.56	135,070,382.42
投资性房地产		

固定资产	454,770,238.29	388,691,557.77
在建工程	408,379,933.28	169,488,049.96
工程物资		
固定资产清理		
生产性生物资产		
油气资产		
无形资产	545,670,165.84	146,818,171.51
开发支出	277,813,121.15	8,581,146.20
商誉	413,584,000.09	
长期待摊费用	2,094,111.46	142,684.60
递延所得税资产	7,159,208.54	6,718,207.01
其他非流动资产	4,753,747.00	
非流动资产合计	2,266,486,441.82	863,610,199.47
资产总计	2,773,013,798.83	2,167,302,956.39
流动负债：		
短期借款	200,000,000.00	
向中央银行借款		
吸收存款及同业存放		
拆入资金		
以公允价值计量且其变动计入当期损益的金融负债	10,000,000.00	10,000,000.00
衍生金融负债		
应付票据		
应付账款	121,788,288.43	47,752,059.86
预收款项	75,304.80	
卖出回购金融资产款		
应付手续费及佣金		
应付职工薪酬	57,335,849.62	53,542,138.10
应交税费	15,151,111.10	22,791,258.08
应付利息	422,430.55	
应付股利		
其他应付款	112,418,561.92	71,338,894.46
应付分保账款		
保险合同准备金		

代理买卖证券款		
代理承销证券款		
持有待售的负债		
一年内到期的非流动负债		
其他流动负债		
流动负债合计	517,191,546.42	205,424,350.50
非流动负债：		
长期借款	100,000,000.00	
应付债券		
其中：优先股		
永续债		
长期应付款		
长期应付职工薪酬		
专项应付款		
预计负债		
递延收益	34,648,615.74	31,942,762.51
递延所得税负债	54,642,544.31	898,371.97
其他非流动负债		
非流动负债合计	189,291,160.05	32,841,134.48
负债合计	706,482,706.47	238,265,484.98
所有者权益：		
股本	401,000,000.00	401,000,000.00
其他权益工具		
其中：优先股		
永续债		
资本公积	600,132,530.29	626,999,485.46
减：库存股		
其他综合收益	-15,173,638.73	15,875,453.03
专项储备		
盈余公积	144,023,847.49	111,797,224.63
一般风险准备		
未分配利润	921,979,624.02	768,658,837.33
归属于母公司所有者权益合计	2,051,962,363.07	1,924,331,000.45
少数股东权益	14,568,729.29	4,706,470.96

所有者权益合计	2,066,531,092.36	1,929,037,471.41
负债和所有者权益总计	2,773,013,798.83	2,167,302,956.39

法定代表人：丁列明

主管会计工作负责人：范建勋

会计机构负责人：王铁奇

2、母公司资产负债表

单位：元

项目	期末余额	期初余额
流动资产：		
货币资金	154,033,483.24	135,110,121.16
以公允价值计量且其变动计入当期损益的金融资产		
衍生金融资产		
应收票据		
应收账款	91,973,343.11	38,120,121.87
预付款项	1,513,038.95	1,758,339.95
应收利息		
应收股利		
其他应收款	480,760,730.33	155,480,531.31
存货	99,756,076.06	74,977,087.93
持有待售的资产		
一年内到期的非流动资产		
其他流动资产	55,000,000.00	977,368,619.72
流动资产合计	883,036,671.69	1,382,814,821.94
非流动资产：		
可供出售金融资产	59,588,895.68	8,100,000.00
持有至到期投资		
长期应收款		
长期股权投资	1,023,605,106.56	258,948,069.59
投资性房地产		
固定资产	438,255,509.24	388,255,132.09
在建工程	118,624,899.16	57,813,644.46
工程物资		
固定资产清理		
生产性生物资产		

油气资产		
无形资产	104,268,550.92	70,293,413.21
开发支出	82,454,429.58	8,581,146.20
商誉		
长期待摊费用		102,924.82
递延所得税资产	7,389,009.09	6,661,568.26
其他非流动资产	4,753,747.00	
非流动资产合计	1,838,940,147.23	798,755,898.63
资产总计	2,721,976,818.92	2,181,570,720.57
流动负债：		
短期借款	200,000,000.00	
以公允价值计量且其变动计入当期损益的金融负债	10,000,000.00	10,000,000.00
衍生金融负债		
应付票据		
应付账款	37,915,556.37	47,292,816.65
预收款项	75,304.80	
应付职工薪酬	54,735,146.16	52,694,041.51
应交税费	14,837,190.94	22,528,275.68
应付利息	422,430.55	
应付股利		
其他应付款	72,888,537.39	71,088,894.46
持有待售的负债		
一年内到期的非流动负债		
其他流动负债		
流动负债合计	390,874,166.21	203,604,028.30
非流动负债：		
长期借款	100,000,000.00	
应付债券		
其中：优先股		
永续债		
长期应付款		
长期应付职工薪酬		
专项应付款		

预计负债		
递延收益	34,648,615.74	31,942,762.51
递延所得税负债	1,242,250.54	898,371.97
其他非流动负债		
非流动负债合计	135,890,866.28	32,841,134.48
负债合计	526,765,032.49	236,445,162.78
所有者权益：		
股本	401,000,000.00	401,000,000.00
其他权益工具		
其中：优先股		
永续债		
资本公积	626,999,485.46	626,999,485.46
减：库存股		
其他综合收益		
专项储备		
盈余公积	144,023,847.49	111,797,224.63
未分配利润	1,023,188,453.48	805,328,847.70
所有者权益合计	2,195,211,786.43	1,945,125,557.79
负债和所有者权益总计	2,721,976,818.92	2,181,570,720.57

3、合并利润表

单位：元

项目	本期发生额	上期发生额
一、营业总收入	1,026,358,656.64	1,035,060,899.76
其中：营业收入	1,026,358,656.64	1,035,060,899.76
利息收入		
已赚保费		
手续费及佣金收入		
二、营业总成本	796,755,816.51	673,410,910.23
其中：营业成本	43,703,250.40	32,829,272.62
利息支出		
手续费及佣金支出		
退保金		
赔付支出净额		

提取保险合同准备金净额		
保单红利支出		
分保费用		
税金及附加	21,126,104.67	19,850,797.05
销售费用	393,887,332.96	398,575,483.67
管理费用	334,891,309.81	220,240,116.14
财务费用	3,628,794.62	701,171.16
资产减值损失	-480,975.95	1,214,069.59
加：公允价值变动收益（损失以“－”号填列）		
投资收益（损失以“－”号填列）	-38,332,351.90	4,722,417.50
其中：对联营企业和合营企业的投资收益	-3,553,245.41	-11,732,262.37
汇兑收益（损失以“-”号填列）		
资产处置收益（损失以“-”号填列）	-75,206.33	-464,387.59
其他收益	29,806,946.77	
三、营业利润（亏损以“－”号填列）	221,002,228.67	365,908,019.44
加：营业外收入	70,483,783.66	61,273,340.83
减：营业外支出	827,689.09	2,725,054.92
四、利润总额（亏损总额以“－”号填列）	290,658,323.24	424,456,305.35
减：所得税费用	39,879,407.16	56,591,540.95
五、净利润（净亏损以“－”号填列）	250,778,916.08	367,864,764.40
（一）持续经营净利润（净亏损以“－”号填列）	250,778,916.08	367,864,764.40
（二）终止经营净利润（净亏损以“－”号填列）		
归属于母公司所有者的净利润	257,727,409.55	368,795,897.61
少数股东损益	-6,948,493.47	-931,133.21
六、其他综合收益的税后净额	-31,049,091.76	9,869,062.47
归属母公司所有者的其他综合收益的税后净额	-31,049,091.76	9,869,062.47
（一）以后不能重分类进损益的其他综合收益		
1.重新计量设定受益计划净		

负债或净资产的变动		
2.权益法下在被投资单位不能重分类进损益的其他综合收益中享有的份额		
(二)以后将重分类进损益的其他综合收益	-31,049,091.76	9,869,062.47
1.权益法下在被投资单位以后将重分类进损益的其他综合收益中享有的份额		
2.可供出售金融资产公允价值变动损益		
3.持有至到期投资重分类为可供出售金融资产损益		
4.现金流量套期损益的有效部分		
5.外币财务报表折算差额	-31,049,091.76	9,869,062.47
6.其他		
归属于少数股东的其他综合收益的税后净额		
七、综合收益总额	219,729,824.32	377,733,826.87
归属于母公司所有者的综合收益总额	226,678,317.79	378,664,960.08
归属于少数股东的综合收益总额	-6,948,493.47	-931,133.21
八、每股收益：		
(一)基本每股收益	0.64	1.01
(二)稀释每股收益	0.64	1.01

法定代表人：丁列明

主管会计工作负责人：范建勋

会计机构负责人：王铁奇

4、母公司利润表

单位：元

项目	本期发生额	上期发生额
一、营业收入	1,026,188,845.32	1,035,060,899.76
减：营业成本	43,703,250.40	32,829,272.62
税金及附加	20,816,353.16	19,675,435.32
销售费用	393,887,332.96	398,575,483.67
管理费用	254,390,265.15	213,417,642.65

财务费用	3,509,204.37	1,880,950.72
资产减值损失	2,686,213.68	30,179.59
加：公允价值变动收益（损失以“-”号填列）		
投资收益（损失以“-”号填列）	18,970,245.61	16,862,384.72
其中：对联营企业和合营企业的投资收益	-745,403.03	-235,820.41
资产处置收益（损失以“-”号填列）	-75,206.33	-464,387.59
其他收益	29,406,946.77	
二、营业利润（亏损以“-”号填列）	355,498,211.65	385,049,932.32
加：营业外收入	11,266,245.67	61,270,977.17
减：营业外支出	827,689.09	2,725,054.92
三、利润总额（亏损总额以“-”号填列）	365,936,768.23	443,595,854.57
减：所得税费用	43,670,539.59	56,627,375.95
四、净利润（净亏损以“-”号填列）	322,266,228.64	386,968,478.62
（一）持续经营净利润（净亏损以“-”号填列）	322,266,228.64	386,968,478.62
（二）终止经营净利润（净亏损以“-”号填列）		
五、其他综合收益的税后净额		
（一）以后不能重分类进损益的其他综合收益		
1.重新计量设定受益计划净负债或净资产的变动		
2.权益法下在被投资单位不能重分类进损益的其他综合收益中享有的份额		
（二）以后将重分类进损益的其他综合收益		
1.权益法下在被投资单位以后将重分类进损益的其他综合收益中享有的份额		
2.可供出售金融资产公允价值变动损益		
3.持有至到期投资重分类为可供出售金融资产损益		
4.现金流量套期损益的有效部分		
5.外币财务报表折算差额		
6.其他		
六、综合收益总额	322,266,228.64	386,968,478.62
七、每股收益：		
（一）基本每股收益	0.80	1.06
（二）稀释每股收益	0.80	1.06

5、合并现金流量表

单位：元

项目	本期发生额	上期发生额
一、经营活动产生的现金流量：		
销售商品、提供劳务收到的现金	1,147,762,826.59	1,200,532,533.75
客户存款和同业存放款项净增加额		
向中央银行借款净增加额		
向其他金融机构拆入资金净增加额		
收到原保险合同保费取得的现金		
收到再保险业务现金净额		
保户储金及投资款净增加额		
处置以公允价值计量且其变动计入当期损益的金融资产净增加额		
收取利息、手续费及佣金的现金		
拆入资金净增加额		
回购业务资金净增加额		
收到的税费返还		2,197,732.83
收到其他与经营活动有关的现金	93,728,995.41	68,483,965.55
经营活动现金流入小计	1,241,491,822.00	1,271,214,232.13
购买商品、接受劳务支付的现金	88,518,046.78	40,167,814.49
客户贷款及垫款净增加额		
存放中央银行和同业款项净增加额		
支付原保险合同赔付款项的现金		
支付利息、手续费及佣金的现金		
支付保单红利的现金		
支付给职工以及为职工支付的现金	227,952,970.02	202,907,131.14
支付的各项税费	209,659,144.09	231,269,655.89
支付其他与经营活动有关的现金	437,104,100.23	389,816,611.69
经营活动现金流出小计	963,234,261.12	864,161,213.21
经营活动产生的现金流量净额	278,257,560.88	407,053,018.92
二、投资活动产生的现金流量：		
收回投资收到的现金	1,118,226,752.96	1,409,904,794.03
取得投资收益收到的现金		
处置固定资产、无形资产和其他长期资产收回	197,538.35	466,854.73

的现金净额		
处置子公司及其他营业单位收到的现金净额		5,543,756.13
收到其他与投资活动有关的现金	6,000,000.00	6,628,000.00
投资活动现金流入小计	1,124,424,291.31	1,422,543,404.89
购建固定资产、无形资产和其他长期资产支付的现金	585,783,216.75	294,500,443.91
投资支付的现金	273,924,001.53	2,153,000,000.00
质押贷款净增加额		
取得子公司及其他营业单位支付的现金净额	669,252,236.13	16,250,640.00
支付其他与投资活动有关的现金		
投资活动现金流出小计	1,528,959,454.41	2,463,751,083.91
投资活动产生的现金流量净额	-404,535,163.10	-1,041,207,679.02
三、筹资活动产生的现金流量：		
吸收投资收到的现金		657,350,000.00
其中：子公司吸收少数股东投资收到的现金		
取得借款收到的现金	448,013,000.00	
发行债券收到的现金		
收到其他与筹资活动有关的现金		25,621,411.50
筹资活动现金流入小计	448,013,000.00	682,971,411.50
偿还债务支付的现金	148,013,000.00	100,400,000.00
分配股利、利润或偿付利息支付的现金	76,778,302.53	4,558,490.45
其中：子公司支付给少数股东的股利、利润		
支付其他与筹资活动有关的现金	25,621,411.50	52,027,500.00
筹资活动现金流出小计	250,412,714.03	156,985,990.45
筹资活动产生的现金流量净额	197,600,285.97	525,985,421.05
四、汇率变动对现金及现金等价物的影响	-11,999,681.86	2,013,059.13
五、现金及现金等价物净增加额	59,323,001.89	-106,156,179.92
加：期初现金及现金等价物余额	153,949,621.60	260,105,801.52
六、期末现金及现金等价物余额	213,272,623.49	153,949,621.60

6、母公司现金流量表

单位：元

项目	本期发生额	上期发生额
一、经营活动产生的现金流量：		
销售商品、提供劳务收到的现金	1,147,582,826.59	1,200,532,533.75
收到的税费返还		
收到其他与经营活动有关的现金	46,797,656.41	70,262,852.86
经营活动现金流入小计	1,194,380,483.00	1,270,795,386.61
购买商品、接受劳务支付的现金	76,369,140.70	37,932,830.51
支付给职工以及为职工支付的现金	222,441,048.65	200,204,154.37
支付的各项税费	204,086,711.27	230,661,012.84
支付其他与经营活动有关的现金	433,560,201.17	386,962,284.98
经营活动现金流出小计	936,457,101.79	855,760,282.70
经营活动产生的现金流量净额	257,923,381.21	415,035,103.91
二、投资活动产生的现金流量：		
收回投资收到的现金	1,118,226,752.96	1,321,472,095.39
取得投资收益收到的现金		
处置固定资产、无形资产和其他长期资产收回的现金净额	197,538.35	1,206,050.86
处置子公司及其他营业单位收到的现金净额		15,626,109.74
收到其他与投资活动有关的现金	6,000,000.00	6,628,000.00
投资活动现金流入小计	1,124,424,291.31	1,344,932,255.99
购建固定资产、无形资产和其他长期资产支付的现金	273,798,523.14	191,698,264.01
投资支付的现金	958,246,072.00	2,065,000,000.00
取得子公司及其他营业单位支付的现金净额		67,083,990.00
支付其他与投资活动有关的现金		
投资活动现金流出小计	1,232,044,595.14	2,323,782,254.01
投资活动产生的现金流量净额	-107,620,303.83	-978,849,998.02
三、筹资活动产生的现金流量：		
吸收投资收到的现金		657,350,000.00
取得借款收到的现金	350,000,000.00	
发行债券收到的现金		
收到其他与筹资活动有关的现金		25,621,411.50
筹资活动现金流入小计	350,000,000.00	682,971,411.50

偿还债务支付的现金	50,000,000.00	100,400,000.00
分配股利、利润或偿付利息支付的现金	75,114,486.12	4,558,490.45
支付其他与筹资活动有关的现金	356,265,216.72	110,160,000.00
筹资活动现金流出小计	481,379,702.84	215,118,490.45
筹资活动产生的现金流量净额	-131,379,702.84	467,852,921.05
四、汇率变动对现金及现金等价物的影响	-12.46	13.69
五、现金及现金等价物净增加额	18,923,362.08	-95,961,959.37
加：期初现金及现金等价物余额	135,110,121.16	231,072,080.53
六、期末现金及现金等价物余额	154,033,483.24	135,110,121.16

7、合并所有者权益变动表

本期金额

单位：元

项目	本期												
	归属于母公司所有者权益										少数股东权益	所有者权益合计	
	股本	其他权益工具			资本公积	减：库存股	其他综合收益	专项储备	盈余公积	一般风险准备			未分配利润
优先股		永续债	其他										
一、上年期末余额	401,000,000.00				626,999,485.46		15,875,453.03		111,797,224.63		768,658,837.33	4,706,470.96	1,929,037,471.41
加：会计政策变更													
前期差错更正													
同一控制下企业合并													
其他													
二、本年期初余额	401,000,000.00				626,999,485.46		15,875,453.03		111,797,224.63		768,658,837.33	4,706,470.96	1,929,037,471.41
三、本期增减变动金额（减少以“－”号填列）					-26,866,955.17		-31,049,091.76		32,226,622.86		153,320,786.69	9,862,258.33	137,493,620.95
（一）综合收益总额							-31,049,091.76				257,727,409.55	-6,948,493.47	219,729,824.32
（二）所有者投入和减少资本													
1. 股东投入的普													

普通股													
2. 其他权益工具 持有者投入资本													
3. 股份支付计入 所有者权益的金 额													
4. 其他													
(三) 利润分配								32,226,622.86		-104,406,622.86			-72,180,000.00
1. 提取盈余公积								32,226,622.86		-32,226,622.86			
2. 提取一般风险 准备													
3. 对所有者（或 股东）的分配										-72,180,000.00			-72,180,000.00
4. 其他													
(四) 所有者权益 内部结转													
1. 资本公积转增 资本（或股本）													
2. 盈余公积转增 资本（或股本）													
3. 盈余公积弥补 亏损													
4. 其他													
(五) 专项储备													

1. 本期提取													
2. 本期使用													
(六) 其他					-26,866,955.17						16,810,751.80	-10,056,203.37	
四、本期期末余额	401,000,000.00				600,132,530.29		-15,173,638.73		144,023,847.49		921,979,624.02	14,568,729.29	2,066,531,092.36

上期金额

单位：元

项目	上期												
	归属于母公司所有者权益										少数股东权益	所有者权益合计	
	股本	其他权益工具			资本公积	减：库存股	其他综合收益	专项储备	盈余公积	一般风险准备			未分配利润
优先股		永续债	其他										
一、上年期末余额	360,000,000.00				10,649,485.46		6,006,390.56		73,100,376.77		438,559,787.58	5,637,604.17	893,953,644.54
加：会计政策变更													
前期差错更正													
同一控制下企业合并													
其他													
二、本年期初余额	360,000,000.00				10,649,485.46		6,006,390.56		73,100,376.77		438,559,787.58	5,637,604.17	893,953,644.54
三、本期增减变动金额（减少以“－”号填列）	41,000,000.00				616,350,000.00		9,869,062.47		38,696,847.86		330,099,049.75	-931,133.21	1,035,083,826.87
(一) 综合收益总额							9,869,062.47				368,795,897.61	-931,133.21	377,733,826.87

(二)所有者投入和减少资本	41,000,000.00				616,350,000.00							657,350,000.00
1. 股东投入的普通股	41,000,000.00				616,350,000.00							657,350,000.00
2. 其他权益工具持有者投入资本												
3. 股份支付计入所有者权益的金额												
4. 其他												
(三)利润分配								38,696,847.86		-38,696,847.86		
1. 提取盈余公积								38,696,847.86		-38,696,847.86		
2. 提取一般风险准备												
3. 对所有者(或股东)的分配												
4. 其他												
(四)所有者权益内部结转												
1. 资本公积转增资本(或股本)												
2. 盈余公积转增资本(或股本)												
3. 盈余公积弥补亏损												

4. 其他													
(五) 专项储备													
1. 本期提取													
2. 本期使用													
(六) 其他													
四、本期期末余额	401,000,000.00				626,999,485.46		15,875,453.03		111,797,224.63		768,658,837.33	4,706,470.96	1,929,037,471.41

8、母公司所有者权益变动表

本期金额

单位：元

项目	本期										
	股本	其他权益工具			资本公积	减：库存股	其他综合收益	专项储备	盈余公积	未分配利润	所有者权益合计
		优先股	永续债	其他							
一、上年期末余额	401,000,000.00				626,999,485.46				111,797,224.63	805,328,847.70	1,945,125,557.79
加：会计政策变更											
前期差错更正											
其他											
二、本年期初余额	401,000,000.00				626,999,485.46				111,797,224.63	805,328,847.70	1,945,125,557.79
三、本期增减变动金额（减少以“－”号填列）									32,226,622.86	217,859,605.78	250,086,228.64
（一）综合收益总额										322,266,228.64	322,266,228.64
（二）所有者投入和减少资本											

1. 股东投入的普通股											
2. 其他权益工具持有者投入资本											
3. 股份支付计入所有者权益的金额											
4. 其他											
(三) 利润分配									32,226,622.86	-104,406,622.86	-72,180,000.00
1. 提取盈余公积									32,226,622.86	-32,226,622.86	
2. 对所有者(或股东)的分配										-72,180,000.00	-72,180,000.00
3. 其他											
(四) 所有者权益内部结转											
1. 资本公积转增资本(或股本)											
2. 盈余公积转增资本(或股本)											
3. 盈余公积弥补亏损											
4. 其他											
(五) 专项储备											
1. 本期提取											
2. 本期使用											
(六) 其他											
四、本期期末余额	401,000,000.00				626,999,485.46				144,023,847.49	1,023,188,453.48	2,195,211,786.43

上期金额

单位：元

项目	上期										
	股本	其他权益工具			资本公积	减： 库存股	其他 综合 收益	专项 储备	盈余公积	未分配利润	所有者权益合计
		优先股	永续债	其他							
一、上年期末余额	360,000,000.00				10,649,485.46				73,100,376.77	457,057,216.94	900,807,079.17
加：会计政策变更											
前期差错更正											
其他											
二、本年期初余额	360,000,000.00				10,649,485.46				73,100,376.77	457,057,216.94	900,807,079.17
三、本期增减变动金额（减少以“－”号填列）	41,000,000.00				616,350,000.00				38,696,847.86	348,271,630.76	1,044,318,478.62
（一）综合收益总额										386,968,478.62	386,968,478.62
（二）所有者投入和减少资本	41,000,000.00				616,350,000.00						657,350,000.00
1. 股东投入的普通股	41,000,000.00				616,350,000.00						657,350,000.00
2. 其他权益工具持有者投入资本											
3. 股份支付计入所有者权益的金额											
4. 其他											
（三）利润分配									38,696,847.86	-38,696,847.86	
1. 提取盈余公积									38,696,847.86	-38,696,847.86	
2. 对所有者（或股东）的分配											

3. 其他											
(四) 所有者权益内部结转											
1. 资本公积转增资本(或股本)											
2. 盈余公积转增资本(或股本)											
3. 盈余公积弥补亏损											
4. 其他											
(五) 专项储备											
1. 本期提取											
2. 本期使用											
(六) 其他											
四、本期期末余额	401,000,000.00				626,999,485.46				111,797,224.63	805,328,847.70	1,945,125,557.79

三、公司基本情况

贝达药业股份有限公司（以下简称“公司”或“本公司”）系由宁波凯铭投资管理合伙企业(有限合伙)、浙江济和创业投资有限公司、宁波梅山保税港区特瑞西创投资合伙企业(有限合伙)、Beta Pharma Inc、浙江贝成投资管理合伙企业（有限合伙）、YINXIANGWANG、LAV Equity (Hong Kong) Co., Limited、杭州贝昌投资管理合伙企业（有限合伙）、Sequoia Capital China GFII(HK) Limited、成都光控世纪医疗健康创业投资有限公司、HANCHENG ZHANG、宁波美域股权投资合伙企业(有限合伙)、杭州金研睿成启汉投资管理合伙企业（有限合伙）、FENLAI TAN作为发起人共同设立的股份有限公司，公司统一社会信用代码：913301007463034461。

2016年10月，经中国证券监督管理委员会以证监许可[2016]2350号《关于核准贝达药业股份有限公司首次公开发行股票批复》核准，公司向社会公开发行人民币普通股（A股）股票4,100万股，每股发行价格为17.57元。

截至2017年12月31日止，公司累计发行股本总数40,100.00万股，公司注册资本为40,100.00万元。

注册地址：浙江省杭州市余杭区红丰路589号

总部地址：杭州市余杭经济技术开发区兴中路355号

经营范围：抗癌、抗心血管等新药的研究、开发、技术转让和技术咨询（国家禁止和限制的除外），软膏剂、片剂的研制和生产。主要业务为抗癌药物的生产与销售。

本财务报表业经公司全体董事于2018年4月4日批准报出。

截至2017年12月31日止，本公司合并财务报表范围内子公司如下：

序号	子公司名称
1	浙江贝达医药科技有限公司
2	北京贝美拓新药研发有限公司
3	贝达安进制药有限公司
4	贝达投资（香港）有限公司
5	浙江贝达诊断技术有限公司
6	卡南吉医药科技（上海）有限公司
7	Xcovery Bettapharmaceuticals, Inc
8	Equinox Science, LLC
9	Xcovery Holdings, Inc.

本期合并财务报表范围及其变化情况详见本附注“八、合并范围的变更”和“九、在其他主体中的权益”。

四、财务报表的编制基础

1、编制基础

公司以持续经营为基础，根据实际发生的交易和事项，按照财政部颁布的《企业会计准则——基本准则》和各项具体会计准则、企业会计准则应用指南、企业会计准则解释及其他相关规定（以下合称“企业会计准则”），以及中国证券监督管理委员会《公开发行证券的公司信息披露编报规则第15号——财务报告的一般规定》的披露规定编制财务报表。

2、持续经营

本公司自本报告期末至少12个月内具备持续经营能力，无影响持续经营能力的重大事项。

五、重要会计政策及会计估计

公司下列重要会计政策、会计估计根据企业会计准则制定。未提及的业务按企业会计准则中相关会计政策执行。

1、遵循企业会计准则的声明

公司所编制的财务报表符合企业会计准则的要求，真实、完整地反映了报告期公司的财务状况、经营成果、现金流量等有关信息。

2、会计期间

自公历1月1日至12月31日止为一个会计年度。

3、营业周期

本公司营业周期为12个月。

4、记账本位币

本公司采用人民币为记账本位币。

5、同一控制下和非同一控制下企业合并的会计处理方法

同一控制下企业合并：本公司在企业合并中取得的资产和负债，按照合并日被合并方资产、负债（包括最终控制方收购被合并方而形成的商誉）在最终控制方合并财务报表中的账面价值计量。在合并中取得的净资产账面价值与支付的合并对价账面价值（或发行股份面值总额）的差额，调整资本公积中的股本溢价，资本公积中的股本溢价不足冲减的，调整留存收益。

非同一控制下企业合并：本公司在购买日对作为企业合并对价付出的资产、发生或承担的负债按照公允价值计量，公允价值与其账面价值的差额，计入当期损益。本公司对合并成本大于合并中取得的被购买方可辨认净资产公允价值份额的差额，确认为商誉；合并成本小于合并中取得的被购买方可辨认净资产公允价值份额的差额，经复核后，计入当期损益。

为企业合并发生的审计、法律服务、评估咨询等中介费用以及其他直接相关费用，于发生时计入当期损益；为企业合并而发行权益性证券的交易费用，冲减权益。

6、合并财务报表的编制方法

（1）合并范围

本公司合并财务报表的合并范围以控制为基础确定，所有子公司（包括本公司所控制的被投资方可分割的部分）均纳入合并财务报表。

(2) 合并程序

本公司以自身和各子公司的财务报表为基础，根据其他有关资料，编制合并财务报表。本公司编制合并财务报表，将整个企业集团视为一个会计主体，依据相关企业会计准则的确认、计量和列报要求，按照统一的会计政策，反映本企业集团整体财务状况、经营成果和现金流量。

所有纳入合并财务报表合并范围的子公司所采用的会计政策、会计期间与本公司一致，如子公司采用的会计政策、会计期间与本公司不一致的，在编制合并财务报表时，按本公司的会计政策、会计期间进行必要的调整。对于非同一控制下企业合并取得的子公司，以购买日可辨认净资产公允价值为基础对其财务报表进行调整。对于同一控制下企业合并取得的子公司，以其资产、负债（包括最终控制方收购该子公司而形成的商誉）在最终控制方财务报表中的账面价值为基础对其财务报表进行调整。

子公司所有者权益、当期净损益和当期综合收益中属于少数股东的份额分别在合并资产负债表中所有者权益项目下、合并利润表中净利润项目下和综合收益总额项目下单独列示。子公司少数股东分担的当期亏损超过了少数股东在该子公司期初所有者权益中所享有份额而形成的余额，冲减少数股东权益。

1) 增加子公司或业务

在报告期内，若因同一控制下企业合并增加子公司或业务的，则调整合并资产负债表的期初数；将子公司或业务合并当期期初至报告期末的收入、费用、利润纳入合并利润表；将子公司或业务合并当期期初至报告期末的现金流量纳入合并现金流量表，同时对比较报表的相关项目进行调整，视同合并后的报告主体自最终控制方开始控制时点起一直存在。

因追加投资等原因能够对同一控制下的被投资方实施控制的，视同参与合并的各方在最终控制方开始控制时即以目前的状态存在进行调整。在取得被合并方控制权之前持有的股权投资，在取得原股权之日与合并方和被合并方同处于同一控制之日孰晚日起至合并日之间已确认有关损益、其他综合收益以及其他净资产变动，分别冲减比较报表期间的期初留存收益或当期损益。

在报告期内，若因非同一控制下企业合并增加子公司或业务的，则不调整合并资产负债表期初数；将该子公司或业务自购买日至报告期末的收入、费用、利润纳入合并利润表；该子公司或业务自购买日至报告期末的现金流量纳入合并现金流量表。

因追加投资等原因能够对非同一控制下的被投资方实施控制的，对于购买日之前持有的被购买方的股权，本公司按照该股权在购买日的公允价值进行重新计量，公允价值与其账面价值的差额计入当期投资收益。购买日之前持有的被购买方的股权涉及权益法核算下的其他综合收益以及除净损益、其他综合收益和利润分配之外的其他所有者权益变动的，与其相关的其他综合收益、其他所有者权益变动转为购买日所属当期投资收益，由于被投资方重新计量设定受益计划净负债或净资产变动而产生的其他综合收益除外。

2) 处置子公司或业务

①一般处理方法

在报告期内，本公司处置子公司或业务，则该子公司或业务期初至处置日的收入、费用、利润纳入合并利润表；该子公司或业务期初至处置日的现金流量纳入合并现金流量表。

因处置部分股权投资或其他原因丧失了对被投资方控制权时，对于处置后的剩余股权投资，本公司按照其在丧失控制权日的公允价值进行重新计量。处置股权取得的对价与剩余股权公允价值之和，减去按原持股比例计算应享有原有子公司自购买日或合并日开始持续计算的净资产的份额与商誉之和的差额，计入丧失控制权当期的投资收益。与原有子公司股权投资相关的其他综合收益或除净损益、其他综合收益及利润分配之外的其他所有者权益变动，在丧失控制权时转为当期投资收益，由于被投资方重新计量设定受益计划净负债或净资产变动而产生的其他综合收益除外。

因其他投资方对子公司增资而导致本公司持股比例下降从而丧失控制权的，按照上述原则进行会计处理。

②分步处置子公司

通过多次交易分步处置对子公司股权投资直至丧失控制权的，处置对子公司股权投资的各项交易的条款、条件以及经济影响符合以下一种或多种情况，通常表明应将多次交易事项作为一揽子交易进行会计处

理：

- i. 这些交易是同时或者在考虑了彼此影响的情况下订立的；
- ii. 这些交易整体才能达成一项完整的商业结果；
- iii. 一项交易的发生取决于其他至少一项交易的发生；
- iv. 一项交易单独看是不经济的，但是和其他交易一并考虑时是经济的。

处置对子公司股权投资直至丧失控制权的各项交易属于一揽子交易的，本公司将各项交易作为一项处置子公司并丧失控制权的交易进行会计处理；但是，在丧失控制权之前每一次处置价款与处置投资对应的享有该子公司净资产份额的差额，在合并财务报表中确认为其他综合收益，在丧失控制权时一并转入丧失控制权当期的损益。

处置对子公司股权投资直至丧失控制权的各项交易不属于一揽子交易的，在丧失控制权之前，按不丧失控制权的情况下部分处置对子公司的股权投资的相关政策进行会计处理；在丧失控制权时，按处置子公司一般处理方法进行会计处理。

3) 购买子公司少数股权

本公司因购买少数股权新取得的长期股权投资与按照新增持股比例计算应享有子公司自购买日（或合并日）开始持续计算的净资产份额之间的差额，调整合并资产负债表中的资本公积中的股本溢价，资本公积中的股本溢价不足冲减的，调整留存收益。

4) 不丧失控制权的情况下部分处置对子公司的股权投资

在不丧失控制权的情况下因部分处置对子公司的长期股权投资而取得的处置价款与处置长期股权投资相对应享有子公司自购买日或合并日开始持续计算的净资产份额之间的差额，调整合并资产负债表中的资本公积中的股本溢价，资本公积中的股本溢价不足冲减的，调整留存收益。

7、合营安排分类及共同经营会计处理方法

合营安排分为共同经营和合营企业。当本公司是合营安排的合营方，享有该安排相关资产且承担该安排相关负债时，为共同经营。本公司确认与共同经营中利益份额相关的下列项目，并按照相关企业会计准则的规定进行会计处理：

- (1) 确认本公司单独所持有的资产，以及按本公司份额确认共同持有的资产；
- (2) 确认本公司单独所承担的负债，以及按本公司份额确认共同承担的负债；
- (3) 确认出售本公司享有的共同经营产出份额所产生的收入；
- (4) 按本公司份额确认共同经营因出售产出所产生的收入；
- (5) 确认单独所发生的费用，以及按本公司份额确认共同经营发生的费用。

本公司对合营企业投资的会计政策见本附注“五、（十三）长期股权投资”。

8、现金及现金等价物的确定标准

在编制现金流量表时，将本公司库存现金以及可以随时用于支付的存款确认为现金。将同时具备期限短（从购买日起三个月内到期）、流动性强、易于转换为已知现金、价值变动风险很小四个条件的投资，确定为现金等价物。

9、外币业务和外币报表折算

（1）外币业务

外币业务采用交易发生日的即期汇率作为折算汇率将外币金额折合成人民币记账。

资产负债表日外币货币性项目余额按资产负债表日即期汇率折算，由此产生的汇兑差额，除属于与购建符合资本化条件的资产相关的外币专门借款产生的汇兑差额按照借款费用资本化的原则处理外，均计入

当期损益。

(2) 外币财务报表的折算

资产负债表中的资产和负债项目，采用资产负债表日的即期汇率折算；所有者权益项目除“未分配利润”项目外，其他项目采用发生时的即期汇率折算。利润表中的收入和费用项目，采用交易发生日的即期汇率。

处置境外经营时，将与该境外经营相关的外币财务报表折算差额，自所有者权益项目转入处置当期损益。

10、金融工具

金融工具包括金融资产、金融负债和权益工具。

(1) 金融工具的分类

金融资产和金融负债于初始确认时分类为：以公允价值计量且其变动计入当期损益的金融资产或金融负债，包括交易性金融资产或金融负债和直接指定为以公允价值计量且其变动计入当期损益的金融资产或金融负债；持有至到期投资；应收款项；可供出售金融资产；其他金融负债等。

(2) 金融工具的确认依据和计量方法

1) 以公允价值计量且其变动计入当期损益的金融资产（金融负债）

取得时以公允价值（扣除已宣告但尚未发放的现金股利或已到付息期但尚未领取的债券利息）作为初始确认金额，相关的交易费用计入当期损益。

持有期间将取得的利息或现金股利确认为投资收益，期末将公允价值变动计入当期损益。

处置时，其公允价值与初始入账金额之间的差额确认为投资收益，同时调整公允价值变动损益。

2) 持有至到期投资

取得时按公允价值（扣除已到付息期但尚未领取的债券利息）和相关交易费用之和作为初始确认金额。

持有期间按照摊余成本和实际利率计算确认利息收入，计入投资收益。实际利率在取得时确定，在该预期存续期间或适用的更短期间内保持不变。

处置时，将所取得价款与该投资账面价值之间的差额计入投资收益。

3) 应收款项

公司对外销售商品或提供劳务形成的应收债权，以及公司持有的其他企业的不包括在活跃市场上有报价的债务工具的债权，包括应收账款、其他应收款等，以向购货方应收的合同或协议价款作为初始确认金额；具有融资性质的，按其现值进行初始确认。

收回或处置时，将取得的价款与该应收款项账面价值之间的差额计入当期损益。

4) 可供出售金融资产

取得时按公允价值（扣除已宣告但尚未发放的现金股利或已到付息期但尚未领取的债券利息）和相关交易费用之和作为初始确认金额。

持有期间将取得的利息或现金股利确认为投资收益。期末以公允价值计量且将公允价值变动计入其他综合收益。但是，在活跃市场中没有报价且其公允价值不能可靠计量的权益工具投资，以及与该权益工具挂钩并须通过交付该权益工具结算的衍生金融资产，按照成本计量。

处置时，将取得的价款与该金融资产账面价值之间的差额，计入投资损益；同时，将原直接计入其他综合收益的公允价值变动累计额对应处置部分的金额转出，计入当期损益。

5) 其他金融负债

按其公允价值和相关交易费用之和作为初始确认金额。采用摊余成本进行后续计量。

(3) 金融资产转移的确认依据和计量方法

公司发生金融资产转移时，如已将金融资产所有权上几乎所有的风险和报酬转移给转入方，则终止确认该金融资产；如保留了金融资产所有权上几乎所有的风险和报酬的，则不终止确认该金融资产。

在判断金融资产转移是否满足上述金融资产终止确认条件时，采用实质重于形式的原则。公司将金融资产转移区分为金融资产整体转移和部分转移。金融资产整体转移满足终止确认条件的，将下列两项金额的差额计入当期损益：

1) 所转移金融资产的账面价值；

2) 因转移而收到的对价，与原直接计入所有者权益的公允价值变动累计额（涉及转移的金融资产为可供出售金融资产的情形）之和。

金融资产部分转移满足终止确认条件的，将所转移金融资产整体的账面价值，在终止确认部分和未终止确认部分之间，按照各自的相对公允价值进行分摊，并将下列两项金额的差额计入当期损益：

1) 终止确认部分的账面价值；

2) 终止确认部分的对价，与原直接计入所有者权益的公允价值变动累计额中对应终止确认部分的金额（涉及转移的金融资产为可供出售金融资产的情形）之和。

金融资产转移不满足终止确认条件的，继续确认该金融资产，所收到的对价确认为一项金融负债。

(4) 金融负债终止确认条件

金融负债的现时义务全部或部分已经解除的，则终止确认该金融负债或其一部分；本公司若与债权人签定协议，以承担新金融负债方式替换现存金融负债，且新金融负债与现存金融负债的合同条款实质上不同的，则终止确认现存金融负债，并同时确认新金融负债。

对现存金融负债全部或部分合同条款作出实质性修改的，则终止确认现存金融负债或其一部分，同时将修改条款后的金融负债确认为一项新金融负债。

金融负债全部或部分终止确认时，终止确认的金融负债账面价值与支付对价（包括转出的非现金资产或承担的新金融负债）之间的差额，计入当期损益。

本公司若回购部分金融负债的，在回购日按照继续确认部分与终止确认部分的相对公允价值，将该金融负债整体的账面价值进行分配。分配给终止确认部分的账面价值与支付的对价（包括转出的非现金资产或承担的新金融负债）之间的差额，计入当期损益。

(5) 金融资产和金融负债的公允价值的确定方法

存在活跃市场的金融工具，以活跃市场中的报价确定其公允价值。不存在活跃市场的金融工具，采用估值技术确定其公允价值。在估值时，本公司采用在当前情况下适用并且有足够可利用数据和其他信息支持的估值技术，选择与市场参与者在相关资产或负债的交易中所考虑的资产或负债特征相一致的输入值，并优先使用相关可观察输入值。只有在相关可观察输入值无法取得或取得不切实可行的情况下，才使用不可观察输入值。

(6) 金融资产（不含应收款项）减值的测试方法及会计处理方法

除以公允价值计量且其变动计入当期损益的金融资产外，本公司于资产负债表日对金融资产的账面价值进行检查，如果有客观证据表明某项金融资产发生减值的，计提减值准备。

(1) 可供出售金融资产的减值准备：

期末如果可供出售金融资产的公允价值发生严重下降，或在综合考虑各种相关因素后，预期这种下降趋势属于非暂时性的，就认定其已发生减值，将原直接计入所有者权益的公允价值下降形成的累计损失一并转出，确认减值损失。

对于已确认减值损失的可供出售债务工具，在随后的会计期间公允价值已上升且客观上与确认原减值损失确认后发生的事项有关的，原确认的减值损失予以转回，计入当期损益。

可供出售权益工具投资发生的减值损失，不通过损益转回。

(2) 持有至到期投资的减值准备：

持有至到期投资减值损失的计量比照应收款项减值损失计量方法处理。

11、应收款项

(1) 单项金额重大并单独计提坏账准备的应收款项

单项金额重大的判断依据或金额标准	单项金额重大是指应收款项余额前五名。
单项金额重大并单项计提坏账准备的计提方法	单独进行减值测试，如有客观证据表明其已发生减值，按预计未来现金流量现值低于其账面价值的差额计提坏账准备，计入当期损益。单独测试未发生减值的应收款项，将其归入相应组合计提坏账准备。

(2) 按信用风险特征组合计提坏账准备的应收款项

组合名称	坏账准备计提方法
组合 1	账龄分析法

组合中，采用账龄分析法计提坏账准备的：

账龄	应收账款计提比例	其他应收款计提比例
90 天以内（含 90 天）	0.00%	0.00%
90 天-1 年（含 1 年）	5.00%	5.00%
1—2 年	10.00%	10.00%
2—3 年	30.00%	30.00%
3 年以上	100.00%	100.00%

(3) 单项金额不重大但单独计提坏账准备的应收款项

单项计提坏账准备的理由	应收款项的未来现金流量现值与以账龄为信用风险特征的应收款项组合的未来现金流量现值存在显著差异。
坏账准备的计提方法	单独进行减值测试，按预计未来现金流量现值低于其账面价值的差额计提坏账准备，计入当期损益。

12、存货

(1) 存货的分类

存货分类为：原材料、库存商品、发出商品、周转材料、半成品、在产品等。

(2) 发出存货的计价方法

存货发出时按加权平均法计价。

(3) 存货可变现净值的确定依据及存货跌价准备的计提方法

期末对存货进行全面清查后，按存货的成本与可变现净值孰低提取或调整存货跌价准备。

库存商品等直接用于出售的商品存货，在正常生产经营过程中，以该存货的估计售价减去估计的销售费用和相关税费后的金额，确定其可变现净值；需要经过加工的材料存货，在正常生产经营过程中，以所生产的产成品的估计售价减去至完工时估计将要发生的成本、估计的销售费用和相关税费后的金额，确定其可变现净值；为执行销售合同或者劳务合同而持有的存货，其可变现净值以合同价格为基础计算，若持有存货的数量多于销售合同订购数量的，超出部分的存货的可变现净值以一般销售价格为基础计算。

期末按照单个存货项目计提存货跌价准备；但对于数量繁多、单价较低的存货，按照存货类别计提存货跌价准备；与在同一地区生产和销售的产品系列相关、具有相同或类似最终用途或目的，且难以与其他项目分开计量的存货，则合并计提存货跌价准备。

以前减记存货价值的影响因素已经消失的，减记的金额予以恢复，并在原已计提的存货跌价准备金额内转回，转回的金额计入当期损益。

（4）存货的盘存制度

采用永续盘存制。

（5）周转材料的摊销方法

公司周转材料主要包括低值易耗品和包装物。

- （1）低值易耗品采用一次转销法；
- （2）包装物采用一次转销法。

13、长期股权投资

（1）共同控制、重大影响的判断标准

共同控制，是指按照相关约定对某项安排所共有的控制，并且该安排的相关活动必须经过分享控制权的参与方一致同意后才能决策。本公司与其他合营方一同对被投资单位实施共同控制且对被投资单位净资产享有权利的，被投资单位为本公司的合营企业。

重大影响，是指对一个企业的财务和经营决策有参与决策的权力，但并不能够控制或者与其他方一起共同控制这些政策的制定。本公司能够对被投资单位施加重大影响的，被投资单位为本公司联营企业。

（2）初始投资成本的确定

1) 企业合并形成的长期股权投资

同一控制下的企业合并：公司以支付现金、转让非现金资产或承担债务方式以及以发行权益性证券作为合并对价的，在合并日按照取得被合并方所有者权益在最终控制方合并财务报表中的账面价值的份额作为长期股权投资的初始投资成本。因追加投资等原因能够对同一控制下的被投资单位实施控制的，在合并日根据合并后应享有被合并方净资产在最终控制方合并财务报表中的账面价值的份额，确定长期股权投资的初始投资成本。合并日长期股权投资的初始投资成本，与达到合并前的长期股权投资账面价值加上合并日进一步取得股份新支付对价的账面价值之和的差额，调整股本溢价，股本溢价不足冲减的，冲减留存收益。

非同一控制下的企业合并：公司按照购买日确定的合并成本作为长期股权投资的初始投资成本。因追加投资等原因能够对非同一控制下的被投资单位实施控制的，按照原持有的股权投资账面价值加上新增投资成本之和，作为改按成本法核算的初始投资成本。

2) 其他方式取得的长期股权投资

以支付现金方式取得的长期股权投资，按照实际支付的购买价款作为初始投资成本。

以发行权益性证券取得的长期股权投资，按照发行权益性证券的公允价值作为初始投资成本。

在非货币性资产交换具备商业实质和换入资产或换出资产的公允价值能够可靠计量的前提下，非货币性资产交换换入的长期股权投资以换出资产的公允价值和应支付的相关税费确定其初始投资成本，除非有确凿证据表明换入资产的公允价值更加可靠；不满足上述前提的非货币性资产交换，以换出资产的账面价值和应支付的相关税费作为换入长期股权投资的初始投资成本。

通过债务重组取得的长期股权投资，其初始投资成本按照公允价值为基础确定。

(3) 后续计量及损益确认方法

1) 成本法核算的长期股权投资

公司对子公司的长期股权投资，采用成本法核算。除取得投资时实际支付的价款或对价中包含的已宣告但尚未发放的现金股利或利润外，公司按照享有被投资单位宣告发放的现金股利或利润确认当期投资收益。

2) 权益法核算的长期股权投资

对联营企业和合营企业的长期股权投资，采用权益法核算。初始投资成本大于投资时应享有被投资单位可辨认净资产公允价值份额的差额，不调整长期股权投资的初始投资成本；初始投资成本小于投资时应享有被投资单位可辨认净资产公允价值份额的差额，计入当期损益。

公司按照应享有或应分担的被投资单位实现的净损益和其他综合收益的份额，分别确认投资收益和其他综合收益，同时调整长期股权投资的账面价值；按照被投资单位宣告分派的利润或现金股利计算应享有的部分，相应减少长期股权投资的账面价值；对于被投资单位除净损益、其他综合收益和利润分配以外所有者权益的其他变动，调整长期股权投资的账面价值并计入所有者权益。

在确认应享有被投资单位净损益的份额时，以取得投资时被投资单位可辨认净资产的公允价值为基础，并按照公司的会计政策及会计期间，对被投资单位的净利润进行调整后确认。在持有投资期间，被投资单位编制合并财务报表的，以合并财务报表中的净利润、其他综合收益和其他所有者权益变动中归属于被投资单位的金额为基础进行核算。

公司与联营企业、合营企业之间发生的未实现内部交易损益按照应享有的比例计算归属于公司的部分，予以抵销，在此基础上确认投资收益。与被投资单位发生的未实现内部交易损失，属于资产减值损失的，全额确认。公司与联营企业、合营企业之间发生投出或出售资产的交易，该资产构成业务的，按照本附注“五、（五）同一控制下和非同一控制下企业合并的会计处理方法”和“五、（六）合并财务报表的编制方法”中披露的相关政策进行会计处理。

在公司确认应分担被投资单位发生的亏损时，按照以下顺序进行处理：首先，冲减长期股权投资的账面价值。其次，长期股权投资的账面价值不足以冲减的，以其他实质上构成对被投资单位净投资的长期权益账面价值为限继续确认投资损失，冲减长期应收项目等的账面价值。最后，经过上述处理，按照投资合同或协议约定企业仍承担额外义务的，按预计承担的义务确认预计负债，计入当期投资损失。

3) 长期股权投资的处置

处置长期股权投资，其账面价值与实际取得价款的差额，计入当期损益。

采用权益法核算的长期股权投资，在处置该项投资时，采用与被投资单位直接处置相关资产或负债相同的基础，按相应比例对原计入其他综合收益的部分进行会计处理。因被投资单位除净损益、其他综合收益和利润分配以外的其他所有者权益变动而确认的所有者权益，按比例结转入当期损益，由于被投资方重新计量设定受益计划净负债或净资产变动而产生的其他综合收益除外。

因处置部分股权投资等原因丧失了对被投资单位的共同控制或重大影响的，处置后的剩余股权改按金融工具确认和计量准则核算，其在丧失共同控制或重大影响之日的公允价值与账面价值之间的差额计入当期损益。原股权投资因采用权益法核算而确认的其他综合收益，在终止采用权益法核算时采用与被投资单

位直接处置相关资产或负债相同的基础进行会计处理。因被投资方除净损益、其他综合收益和利润分配以外的其他所有者权益变动而确认的所有者权益，在终止采用权益法核算时全部转入当期损益。

因处置部分股权投资、因其他投资方对子公司增资而导致本公司持股比例下降等原因丧失了对被投资单位控制权的，在编制个别财务报表时，剩余股权能够对被投资单位实施共同控制或重大影响的，改按权益法核算，并对该剩余股权视同自取得时即采用权益法核算进行调整；剩余股权不能对被投资单位实施共同控制或施加重大影响的，改按金融工具确认和计量准则的有关规定进行会计处理，其在丧失控制之日的公允价值与账面价值间的差额计入当期损益。

处置的股权是因追加投资等原因通过企业合并取得的，在编制个别财务报表时，处置后的剩余股权采用成本法或权益法核算的，购买日之前持有的股权投资因采用权益法核算而确认的其他综合收益和其他所有者权益按比例结转；处置后的剩余股权改按金融工具确认和计量准则进行会计处理的，其他综合收益和其他所有者权益全部结转。

14、固定资产

(1) 确认条件

固定资产指为生产商品、提供劳务、出租或经营管理而持有，并且使用寿命超过一个会计年度的有形资产。固定资产在同时满足下列条件时予以确认：(1) 与该固定资产有关的经济利益很可能流入企业；(2) 该固定资产的成本能够可靠地计量。

(2) 折旧方法

类别	折旧方法	折旧年限	残值率	年折旧率
房屋及建筑物	年限平均法	10-20	5%	4.75-9.50%
机器设备	年限平均法	5-10	5%	9.50-19.00%
电子设备及其他	年限平均法	3	5%	31.67%
运输设备	年限平均法	5	5%	19.00%

(3) 融资租入固定资产的认定依据、计价和折旧方法

公司与租赁方所签订的租赁协议条款中规定了下列条件之一的，确认为融资租入资产：1) 租赁期满后租赁资产的所有权归属于本公司；2) 公司具有购买资产的选择权，购买价款远低于行使选择权时该资产的公允价值；3) 租赁期占所租赁资产使用寿命的大部分；4) 租赁开始日的最低租赁付款额现值，与该资产的公允价值不存在较大的差异。公司在承租开始日，将租赁资产公允价值与最低租赁付款额现值两者中较低者作为租入资产的入账价值，将最低租赁付款额作为长期应付款的入账价值，其差额作为未确认的融资费。

15、在建工程

在建工程项目按建造该项资产达到预定可使用状态前所发生的必要支出，作为固定资产的入账价值。所建造的固定资产在工程已达到预定可使用状态，但尚未办理竣工决算的，自达到预定可使用状态之日起，根据工程预算、造价或者工程实际成本等，按估计的价值转入固定资产，并按本公司固定资产折旧政策计提固定资产的折旧，待办理竣工决算后，再按实际成本调整原来的暂估价值，但不调整原已计提的折旧额。

16、借款费用

(1) 借款费用资本化的确认原则

借款费用，包括借款利息、折价或者溢价的摊销、辅助费用以及因外币借款而发生的汇兑差额等。

公司发生的借款费用，可直接归属于符合资本化条件的资产的购建或者生产的，予以资本化，计入相关资产成本；其他借款费用，在发生时根据其发生额确认为费用，计入当期损益。

符合资本化条件的资产，是指需要经过相当长时间的购建或者生产活动才能达到预定可使用或者可销售状态的固定资产、投资性房地产和存货等资产。

借款费用同时满足下列条件时开始资本化：

(1) 资产支出已经发生，资产支出包括为购建或者生产符合资本化条件的资产而以支付现金、转移非现金资产或者承担带息债务形式发生的支出；

(2) 借款费用已经发生；

(3) 为使资产达到预定可使用或者可销售状态所必要的购建或者生产活动已经开始。

(2) 借款费用资本化期间

资本化期间，指从借款费用开始资本化时点到停止资本化时点的期间，借款费用暂停资本化的期间不包括在内。

当购建或者生产符合资本化条件的资产达到预定可使用或者可销售状态时，借款费用停止资本化。

当购建或者生产符合资本化条件的资产中部分项目分别完工且可单独使用时，该部分资产借款费用停止资本化。

购建或者生产的资产各部分分别完工，但必须等到整体完工后才可使用或可对外销售的，在该资产整体完工时停止借款费用资本化。

(3) 暂停资本化期间

符合资本化条件的资产在购建或生产过程中发生的非正常中断、且中断时间连续超过3个月的，则借款费用暂停资本化；该项中断如是所购建或生产的符合资本化条件的资产达到预定可使用状态或者可销售状态必要的程序，则借款费用继续资本化。在中断期间发生的借款费用确认为当期损益，直至资产的购建或者生产活动重新开始后借款费用继续资本化。

(4) 借款费用资本化率、资本化金额的计算方法

对于为购建或者生产符合资本化条件的资产而借入的专门借款，以专门借款当期实际发生的借款费用，减去尚未动用的借款资金存入银行取得的利息收入或进行暂时性投资取得的投资收益后的金额，来确定借款费用的资本化金额。

对于为购建或者生产符合资本化条件的资产而占用的一般借款，根据累计资产支出超过专门借款部分的资产支出加权平均数乘以所占用一般借款的资本化率，计算确定一般借款应予资本化的借款费用金额。资本化率根据一般借款加权平均利率计算确定。

17、无形资产

(1) 计价方法、使用寿命、减值测试

1) 无形资产的计价方法

①公司取得无形资产时按成本进行初始计量；

外购无形资产的成本，包括购买价款、相关税费以及直接归属于使该项资产达到预定用途所发生的其他支出。购买无形资产的价款超过正常信用条件延期支付，实质上具有融资性质的，无形资产的成本以购买价款的现值为基础确定。

债务重组取得债务人用以抵债的无形资产，以该无形资产的公允价值为基础确定其入账价值，并将重组债务的账面价值与该用以抵债的无形资产公允价值之间的差额，计入当期损益。

在非货币性资产交换具备商业实质且换入资产或换出资产的公允价值能够可靠计量的前提下，非货币性资产交换换入的无形资产以换出资产的公允价值为基础确定其入账价值，除非有确凿证据表明换入资产的公允价值更加可靠；不满足上述前提的非货币性资产交换，以换出资产的账面价值和应支付的相关税费作为换入无形资产的成本，不确认损益。

②后续计量

在取得无形资产时分析判断其使用寿命。

对于使用寿命有限的无形资产，在为企业带来经济利益的期限内按直线法摊销；无法预见无形资产为企业带来经济利益期限的，视为使用寿命不确定的无形资产，不予摊销。

2) 使用寿命有限的无形资产的使用寿命估计情况：

项目	预计使用寿命	依据
BPI-3006	10年	
MIL60项目权益	10年	
MRX2842项目权益	10年	
CM082项目权益	10年	
X82	10年	
X396,Preclinic Comp	10年	
盐酸埃克替尼	10年	
土地使用权	50年	土地权证的有效期
用友ERP系统	5年	
用友财务模块	5年	

每年度终了，对使用寿命有限的无形资产的使用寿命及摊销方法进行复核。经复核，本年期末无形资产的使用寿命及摊销方法与以前估计未有不同。

(2) 内部研究开发支出会计政策

1) 划分研究阶段和开发阶段的具体标准

对于1、2类新药，自开始至开展实质性III期临床试验前为研究阶段，自开始开展实质性III期临床试验至取得生产批件的期间为开发阶段。

对于3类仿制药，自开始至取得临床试验批件的期间为研究阶段，取得临床试验批件后至取得生产批件的期间为开发阶段。

对于4类仿制药，整个研发阶段作为研究阶段，其所发生的支出均予以费用化。

对于生物类仿制药（单抗药物），自开始至取得临床试验批件的期间为研究阶段，取得临床试验批件后至取得生产批件的期间为开发阶段。

2) 开发阶段支出资本化的具体条件

内部研究开发项目开发阶段的支出，同时满足下列条件时确认为无形资产：

- ①完成该无形资产以使其能够使用或出售在技术上具有可行性；
- ②具有完成该无形资产并使用或出售的意图；
- ③无形资产产生经济利益的方式，包括能够证明运用该无形资产生产的产品存在市场或无形资产自身存在市场，无形资产将在内部使用的，能够证明其有用性；
- ④有足够的技术、财务资源和其他资源支持，以完成该无形资产的开发，并有能力使用或出售该无形资产；
- ⑤归属于该无形资产开发阶段的支出能够可靠地计量。

开发阶段的支出，若不满足上列条件的，于发生时计入当期损益。研究阶段的支出，在发生时计入当期损益。

18、长期待摊费用

长期待摊费用为已经发生但应由本期和以后各期负担的分摊期限在一年以上的各项费用。本公司长期待摊费用包括：租入海创园办公楼装修款、实验室格利特装修工程款。

(1) 摊销方法

长期待摊费用在受益期内平均摊销

(2) 摊销年限

类别	摊销期限	依据
实验室格利特装修工程款	3年	剩余租赁期
租入海创园办公楼装修款	3年	剩余租赁期

19、职工薪酬

(1) 短期薪酬的会计处理方法

本公司在职工为本公司提供服务的会计期间，将实际发生的短期薪酬确认为负债，并计入当期损益或相关资产成本。

本公司为职工缴纳的社会保险费和住房公积金，以及按规定提取的工会经费和职工教育经费，在职工为本公司提供服务的会计期间，根据规定的计提基础和计提比例计算确定相应的职工薪酬金额。

职工福利费为非货币性福利的，如能够可靠计量的，按照公允价值计量。

(2) 离职后福利的会计处理方法

1) 设定提存计划

本公司按当地政府的相关规定为职工缴纳基本养老保险和失业保险，在职工为本公司提供服务的会计期间，按以当地规定的缴纳基数和比例计算应缴纳金额，确认为负债，并计入当期损益或相关资产成本。

2) 设定受益计划

无

(3) 辞退福利的会计处理方法

本公司在不能单方面撤回因解除劳动关系计划或裁减建议所提供的辞退福利时，或确认与涉及支付辞退福利的重组相关的成本或费用时（两者孰早），确认辞退福利产生的职工薪酬负债，并计入当期损益。

(4) 其他长期职工福利的会计处理方法

本公司根据长期利润分享协议将职工享有的长期薪酬确认为负债，并计入当期损益或相关资产成本。

20、股份支付

本公司的股份支付是为了获取职工提供服务而授予权益工具或者承担以权益工具为基础确定的负债的交易。本公司的股份支付为以权益结算的股份支付。

以权益结算的股份支付及权益工具

以权益结算的股份支付换取职工提供服务的，以授予职工权益工具的公允价值计量。授予后立即可行权的，在授予日按照公允价值计入相关成本或费用，相应增加资本公积；完成等待期内的服务或达到规定业绩条件才可行权的，在等待期内每个资产负债表日，本公司根据最新取得的可行权职工人数变动、是否达到规定业绩条件等后续信息对可行权权益工具数量作出最佳估计，以此为基础，按照授予日的公允价值，将当期取得的服务计入相关成本或费用，相应增加资本公积。

在满足业绩条件的期间，应确认以权益结算的股份支付的成本或费用，并相应增加资本公积。可行权日之前，于每个资产负债表日为以权益结算的股份支付确认的累计金额反映了等待期已届满的部分以及本公司对最终可行权的权益工具数量的最佳估计。对于最终未能行权的股份支付，不确认成本或费用，除非行权条件是市场条件或非可行权条件，此时无论是否满足市场条件或非可行权条件，只要满足所有可行权条件中的非市场条件，即视为可行权。

如果修改了以权益结算的股份支付的条款，至少按照未修改条款的情况确认取得的服务。此外，任何增加所授予权益工具公允价值的修改，或在修改日对职工有利的变更，均确认取得服务的增加。

如果取消了以权益结算的股份支付，则于取消日作为加速行权处理，立即确认尚未确认的金额。职工或其他方能够选择满足非可行权条件但在等待期内未满足的，作为取消以权益结算的股份支付处理。但是，如果授予新的权益工具，并在新权益工具授予日认定所授予的新权益工具是用于替代被取消的权益工具的，则以与处理原权益工具条款和条件修改相同的方式，对所授予的替代权益工具进行处理。

21、收入

(1) 销售商品收入确认时间的具体判断标准

公司已将商品所有权上的主要风险和报酬转移给购买方；公司既没有保留与所有权相联系的继续管理权，也没有对已售出的商品实施有效控制；收入的金额能够可靠地计量；相关的经济利益很可能流入企业；

相关的已发生或将发生的成本能够可靠地计量时，确认商品销售收入实现。

(2) 具体原则

以客户自提方式交付产品的，公司将货物交付客户之后，货物的所有权及货物毁损、灭失的风险即转移，财务依据客户提货单确认收入。

以指定运输方式交付产品的，公司取得适当的运输单据、并向乙方发出发货通知，即为履行了向乙方交付货物的义务，货物的所有权及货物毁损、灭失的风险即转移，财务依据发货通知确认收入。

22、政府补助

(1) 与资产相关的政府补助判断依据及会计处理方法

与资产相关的政府补助，是指本公司取得的、用于购建或以其他方式形成长期资产的政府补助。

与资产相关的政府补助，冲减相关资产账面价值或确认为递延收益。确认为递延收益的，在相关资产使用寿命内按照合理、系统的方法分期计入当期损益（与本公司日常活动相关的，计入其他收益；与本公司日常活动无关的，计入营业外收入）；

(2) 与收益相关的政府补助判断依据及会计处理方法

与收益相关的政府补助，是指除与资产相关的政府补助之外的政府补助。

与收益相关的政府补助，用于补偿本公司以后期间的相关成本费用或损失的，确认为递延收益，并在确认相关成本费用或损失的期间，计入当期损益（与本公司日常活动相关的，计入其他收益；与本公司日常活动无关的，计入营业外收入）或冲减相关成本费用或损失；用于补偿本公司已发生的相关成本费用或损失的，直接计入当期损益（与本公司日常活动相关的，计入其他收益；与本公司日常活动无关的，计入营业外收入）或冲减相关成本费用或损失。

23、递延所得税资产/递延所得税负债

对于可抵扣暂时性差异确认递延所得税资产，以未来期间很可能取得的用来抵扣可抵扣暂时性差异的应纳税所得额为限。对于能够结转以后年度的可抵扣亏损和税款抵减，以很可能获得用来抵扣可抵扣亏损和税款抵减的未来应纳税所得额为限，确认相应的递延所得税资产。

对于应纳税暂时性差异，除特殊情况外，确认递延所得税负债。

不确认递延所得税资产或递延所得税负债的特殊情况包括：商誉的初始确认；除企业合并以外的发生时既不影响会计利润也不影响应纳税所得额（或可抵扣亏损）的其他交易或事项。

当拥有以净额结算的法定权利，且意图以净额结算或取得资产、清偿负债同时进行，当期所得税资产及当期所得税负债以抵销后的净额列报。

当拥有以净额结算当期所得税资产及当期所得税负债的法定权利，且递延所得税资产及递延所得税负债是与同一税收征管部门对同一纳税主体征收的所得税相关或者是对不同的纳税主体相关，但在未来每一具有重要性的递延所得税资产及负债转回的期间内，涉及的纳税主体意图以净额结算当期所得税资产和负债或是同时取得资产、清偿负债时，递延所得税资产及递延所得税负债以抵销后的净额列报。

24、重要会计政策和会计估计变更

(1) 重要会计政策变更

会计政策变更的内容和原因	审批程序	备注
与本公司日常活动相关的政府补助，计入其他收益，不再计入营业外收入。比较数据不调整。	第二届董事会第十五次会议审批通过	调增其他收益 29,806,946.77 元，调减营业外收入 29,806,946.77 元。
在利润表中新增“资产处置收益”项目，将部分原列示为“营业外收支”的资产处置损益重分类至“资产处置收益”项目。比较数据相应调整。	第二届董事会第二十次会议审批通过	营业外支出减少 75,206.33 元，重分类至资产处置收益。
在利润表中分别列示持续经营净利润和终止经营净利润。	第二届董事会第二十次会议审批通过	列示持续经营净利润本年金额 250,778,916.08 元；列示终止经营净利润本年金额 0 元。

执行《企业会计准则第42号——持有待售的非流动资产、处置组和终止经营》、《企业会计准则第16号——政府补助》和《财政部关于修订印发一般企业财务报表格式的通知》。

财政部于2017年度发布了《企业会计准则第42号——持有待售的非流动资产、处置组和终止经营》，自2017年5月28日起施行，对于施行日存在的持有待售的非流动资产、处置组和终止经营，要求采用未来适用法处理。

财政部于2017年度修订了《企业会计准则第16号——政府补助》，修订后的准则自2017年6月12日起施行，对于2017年1月1日存在的政府补助，要求采用未来适用法处理；对于2017年1月1日至施行日新增的政府补助，也要求按照修订后的准则进行调整。

财政部于2017年度发布了《财政部关于修订印发一般企业财务报表格式的通知》，对一般企业财务报表格式进行了修订，适用于2017年度及以后期间的财务报表。

(2) 重要会计估计变更：不适用

六、税项

1、主要税种及税率

税种	计税依据	税率
增值税	按税法规定计算的销售货物和应税劳务收入为基础计算销项税额，在扣除当期允许抵扣的进项税额后，差额部分为应交增值税	17%,6%
城市维护建设税	按本期应缴纳的增值税及消费税计征	7%
企业所得税	按应纳税所得额计征	15%,25%,16.5%，21%
教育费附加	按本期应缴纳的增值税及消费税计征	3%
地方教育费附加	按本期应缴纳的增值税及消费税计征	2%

存在不同企业所得税税率纳税主体的，披露情况说明

纳税主体名称	所得税税率
贝达药业股份有限公司	15%
浙江贝达医药科技有限公司	25%
贝达安进制药有限公司	25%
贝达投资（香港）有限公司	16.5%
浙江贝达诊断技术有限公司	25%
卡南吉医药科技（上海）有限公司	25%
Xcovery Betta Pharmaceuticals, Inc	21%
Equinox Science, LLC	不适用
Xcovery Holdings, Inc.	不适用
浙江贝达医药科技有限公司	25%

2、税收优惠

根据科技部、财政部、国家税务总局国科发火[2016]32号文件，公司通过高新技术企业重新认定，2017年至2019年认定为高新技术企业，2017年度企业所得税按应纳税所得额的15%计缴。

根据杭州市余杭地方税务局文件，余地税通【2017】67331号《税费事项通知书》，本公司2017年1月1日至2017年12月31日的城镇土地使用税减征80%。

3、其他

七、合并财务报表项目注释

1、货币资金

单位：元

项目	期末余额	期初余额
库存现金	10,143.76	4,803.26
银行存款	213,262,479.73	153,944,818.34
其他货币资金		
合计	213,272,623.49	153,949,621.60
其中：存放在境外的款项总额	32,740,923.98	

其他说明：报告期期末无受限制的货币资金。

2、应收账款

(1) 应收账款分类披露

单位：元

类别	期末余额					期初余额				
	账面余额		坏账准备		账面价值	账面余额		坏账准备		账面价值
	金额	比例	金额	计提比例		金额	比例	金额	计提比例	
单项金额重大并单独计提坏账准备的应收账款										
按信用风险特征组合计提坏账准备的应收账款	92,068,432.31	100.00%	95,089.20	0.10%	91,973,343.11	38,154,203.68	100.00%	34,081.81	0.09%	38,120,121.87
单项金额不重大但单独计提坏账准备的应收账款										
合计	92,068,432.31	100.00%	95,089.20	0.10%	91,973,343.11	38,154,203.68	100.00%	34,081.81	0.09%	38,120,121.87

组合中，按账龄分析法计提坏账准备的应收账款：

单位：元

账龄	期末余额		
	应收账款	坏账准备	计提比例
1 年以内分项			
90 天以内（含 90 天）	91,973,343.11		
90 天-1 年（含 1 年）			
1 年以内小计	91,973,343.11		
3 年以上	95,089.20	95,089.20	100.00%
合计	92,068,432.31	95,089.20	

(2) 本期计提、收回或转回的坏账准备情况

本期计提坏账准备金额 63,457.89 元；本期收回或转回坏账准备金额 0.00 元。

(3) 本期实际核销的应收账款情况

项目	本期金额	上期金额
实际核销的应收账款	2,450.50	

(4) 按欠款方归集的期末余额前五名的应收账款情况

单位名称	期末余额		
	应收账款	占应收账款合计数的比例(%)	坏账准备
浙江英特药业有限责任公司	15,168,473.19	16.48	
华润国康（北京）医药有限公司	14,588,918.40	15.85	
华润青岛医药有限公司	9,230,730.00	10.03	
华润湖南瑞格医药有限公司	9,173,853.00	9.96	
华润江苏医药有限公司	7,792,649.62	8.46	
合计	55,954,624.21	60.78	

(5) 因金融资产转移而终止确认的应收账款

本报告期无因金融资产转移而终止确认的应收账款。

(6) 转移应收账款且继续涉入形成的资产、负债金额

本报告期无转移应收账款且继续涉入形成的资产、负债。

3、预付款项
(1) 预付款项按账龄列示

单位：元

账龄	期末余额		期初余额	
	金额	比例	金额	比例
1 年以内	3,759,694.40	16.12%	1,758,339.95	100.00%
1 至 2 年	19,564,686.29	83.88%		
合计	23,324,380.69	--	1,758,339.95	--

账龄超过 1 年且金额重要的预付款项未及时结算原因的说明

预付对象	1 年以上预付款	未结算原因
Novella Clinical LLC	15,290,028.00	委托开发未达到结算条件
Median Technologies S.A	2,283,224.07	委托开发未达到结算条件
Covance Central Laboratory Services, Inc	1,362,066.80	委托开发未达到结算条件
合计	18,935,318.87	-

(2) 按预付对象归集的期末余额前五名的预付款情况

预付对象	期末余额	占预付款项期末余额合计数的比例（100%）
Novella Clinical LLC	15,475,324.84	66.35
Median Technologies S.A	2,793,589.98	11.98
Covance Central Laboratory Services, Inc	1,362,066.80	5.84
Q Squared Solutions LLC	1,113,464.14	4.77
北京品源专利代理有限公司	690,000.00	2.96
合计	21,434,445.76	91.90

4、其他应收款

(1) 其他应收款分类披露

单位：元

类别	期末余额					期初余额				
	账面余额		坏账准备		账面价值	账面余额		坏账准备		账面价值
	金额	比例	金额	计提比例		金额	比例	金额	计提比例	
单项金额重大并单独计提坏账准备的其他应收款										
按信用风险特征组合计提坏账准备的其他应收款	4,349,268.74	100.00%	710,813.36	16.34%	3,638,455.38	56,082,633.87	100.00%	1,315,667.20	2.35%	54,766,966.67
单项金额不重大但单独计提坏账准备的其他应收款										
合计	4,349,268.74	100.00%	710,813.36	16.34%	3,638,455.38	56,082,633.87	100.00%	1,315,667.20	2.35%	54,766,966.67

组合中，按账龄分析法计提坏账准备的其他应收款：

单位：元

账龄	期末余额		
	其他应收款	坏账准备	计提比例
1 年以内分项			
90 天以内（含 90 天）	1,135,167.52		

90 天-1 年（含 1 年）	294,700.27	14,735.04	5.00%
1 年以内小计	1,429,867.79	14,735.04	1.03%
1 至 2 年	1,042,125.15	104,212.52	10.00%
2 至 3 年	1,836,300.00	550,890.00	30.00%
3 年以上	40,975.80	40,975.80	100.00%
合计	4,349,268.74	710,813.36	

（2）本期计提、收回或转回的坏账准备情况

本期计提坏账准备金额 0.00 元；本期收回或转回坏账准备金额 604,853.84 元。

（3）本期实际核销的其他应收款情况

本报告期无实际核销的其他应收款情况。

（4）其他应收款按款项性质分类情况

单位：元

款项性质	期末账面余额	期初账面余额
押金	3,122,060.32	2,866,420.89
单位借款		52,655,250.98
个人预支款	124,732.61	32,000.00
代缴社保	338,553.98	204,409.00
其他	763,921.83	324,553.00
合计	4,349,268.74	56,082,633.87

（5）按欠款方归集的期末余额前五名的其他应收款情况

单位：元

单位名称	款项的性质	期末余额	账龄	占其他应收款期末余额合计数的比例	坏账准备期末余额
杭州余杭创新投资有限公司	押金	2,734,000.00	90 天以内 400,000.00 元, 1-2 年 720,000.00 元, 2-3 年 1,614,000.00 元	62.86%	556,200.00
国网浙江杭州市余杭区供电公司	其他	354,600.00	1-2 年 138,600.00 元, 2-3 年 216,000.00 元	8.15%	78,660.00
杭州未来科技城资产管理有限公司	押金	198,359.36	90 天-1 年 173,359.36 元, 3 年以上 25,000.00	4.56%	33,667.97
杭州港华燃气有限公司	押金	50,000.00	1-2 年	1.15%	5,000.00

江苏省人民医院	押金	50,000.00	1-2 年	1.15%	5,000.00
合计	--	3,386,959.36	--	77.87%	678,527.97

(6) 涉及政府补助的应收款项

本报告期无涉及政府补助的应收款项。

(7) 因金融资产转移而终止确认的其他应收款

本报告期无因金融资产转移而终止确认的其他应收款。

(8) 转移其他应收款且继续涉入形成的资产、负债金额

本报告期无转移其他应收款且继续涉入形成的资产、负债的金额。

5、存货

(1) 存货分类

单位：元

项目	期末余额			期初余额		
	账面余额	跌价准备	账面价值	账面余额	跌价准备	账面价值
原材料	2,228,966.75		2,228,966.75	5,088,984.66		5,088,984.66
在产品	9,293,746.60		9,293,746.60	3,482,861.54		3,482,861.54
库存商品	29,252,886.00		29,252,886.00	20,346,946.91		20,346,946.91
周转材料	1,164,671.71		1,164,671.71	1,048,261.37		1,048,261.37
消耗性生物资产						
建造合同形成的已完工未结算资产						
自制半成品	45,847,233.41		45,847,233.41	44,799,783.48		44,799,783.48
委托加工物资	11,968,571.59		11,968,571.59	210,249.97		210,249.97
合计	99,756,076.06		99,756,076.06	74,977,087.93		74,977,087.93

(2) 存货跌价准备

报告期内存货可变现净值大于存货账面价值，故无需计提存货跌价准备。

(3) 存货期末余额含有借款费用资本化金额的说明：无

(4) 期末建造合同形成的已完工未结算资产情况：无

6、其他流动资产

单位：元

项目	期末余额	期初余额
期末未抵扣进项税	19,562,478.28	4,932,671.98
待认证进项税额		187,946.92
理财产品	55,000,000.00	975,000,000.00
合计	74,562,478.28	980,120,618.90

7、可供出售金融资产

(1) 可供出售金融资产情况

单位：元

项目	期末余额			期初余额		
	账面余额	减值准备	账面价值	账面余额	减值准备	账面价值
可供出售债务工具：						
可供出售权益工具：	136,992,499.61		136,992,499.61	8,100,000.00		8,100,000.00
按公允价值计量的						
按成本计量的	136,992,499.61		136,992,499.61	8,100,000.00		8,100,000.00
合计	136,992,499.61		136,992,499.61	8,100,000.00		8,100,000.00

(2) 期末按公允价值计量的可供出售金融资产：无

(3) 期末按成本计量的可供出售金融资产

单位：元

被投资单位	账面余额				减值准备				在被投资单位持股比例	本期现金红利
	期初	本期增加	本期减少	期末	期初	本期增加	本期减少	期末		
杭州多禧生物科技有限公司	6,000,000.00		3,511,104.32	2,488,895.68					1.77%	
北京加思科医药技术开发有限公司	2,100,000.00			2,100,000.00					14.00%	
杭州翰思生物医药有		5,000,000.00		5,000,000.00					7.14%	

限公司										
Tyrogenex, Inc.		77,403,603.93		77,403,603.93					10.81%	
北京华昊中天生物技术 有限公司		50,000,000.00		50,000,000.00					4.47%	
合计	8,100,000.00	132,403,603.93	3,511,104.32	136,992,499.61					--	

(4) 报告期内可供出售金融资产减值的变动情况：无

(5) 可供出售权益工具期末公允价值严重下跌或非暂时性下跌但未计提减值准备的相关说明：无

8、长期股权投资

单位：元

被投资单位	期初余额	本期增减变动							期末余额	减值 准备 期末 余额
		追 加 投 资	减 少 投 资	权益法下确认 的投资损益	其他 综合 收益 调整	其他 权益 变动	宣告发 放现金 股利或 利润	计提 减值 准备		
一、合营企业										
小计										
二、联营企业										
Xcovery Holdings, Inc.	119,055,562.83			-2,807,842.38					-116,247,720.45	
Capio Biosciences, Inc. (美国 Capio 生物科学 有限公司)	16,014,819.59			-745,403.03						15,269,416.56
小计	135,070,382.42			-3,553,245.41					-116,247,720.45	15,269,416.56
合计	135,070,382.42			-3,553,245.41					-116,247,720.45	15,269,416.56

9、固定资产

(1) 固定资产情况

单位：元

项目	房屋及建筑物	机器设备	运输设备	电子设备及其他	合计
一、账面原值：					
1. 期初余额	384,784,146.09	39,707,498.64	9,047,303.51	6,421,945.07	439,960,893.31
2. 本期增加金额	62,825,562.33	26,426,299.81	5,308,396.64	5,039,745.11	99,600,003.89
(1) 购置	14,776,370.09	5,531,778.74	4,982,296.64	4,766,653.62	30,057,099.09

(2) 在建工程转入	48,049,192.24	20,779,221.07		15,128.21	68,843,541.52
(3) 企业合并增加		115,300.00	326,100.00	257,963.28	699,363.28
3.本期减少金额		311,561.68	1,187,161.00	53,735.16	1,552,457.84
(1) 处置或报废		311,561.68	1,187,161.00	53,735.16	1,552,457.84
4.期末余额	447,609,708.42	65,822,236.77	13,168,539.15	11,407,955.02	538,008,439.36
二、累计折旧					
1.期初余额	25,621,849.08	16,869,452.29	4,824,748.93	3,953,285.24	51,269,335.54
2.本期增加金额	24,812,816.29	4,908,579.78	1,746,555.92	1,780,626.70	33,248,578.69
(1) 计提	24,812,816.29	4,837,375.28	1,675,995.94	1,629,438.38	32,955,625.89
(2) 企业合并增加		71,204.50	70,559.98	151,188.32	292,952.80
3.本期减少金额		216,933.59	1,011,731.17	51,048.40	1,279,713.16
(1) 处置或报废		216,933.59	1,011,731.17	51,048.40	1,279,713.16
4.期末余额	50,434,665.37	21,561,098.48	5,559,573.68	5,682,863.54	83,238,201.07
三、减值准备					
1.期初余额					
2.本期增加金额					
(1) 计提					
3.本期减少金额					
(1) 处置或报废					
4.期末余额					
四、账面价值					
1.期末账面价值	397,175,043.05	44,261,138.29	7,608,965.47	5,725,091.48	454,770,238.29
2.期初账面价值	359,162,297.01	22,838,046.35	4,222,554.58	2,468,659.83	388,691,557.77

(2) 暂时闲置的固定资产情况：无

(3) 通过融资租赁租入的固定资产情况：无

(4) 通过经营租赁租出的固定资产：无

(5) 未办妥产权证书的固定资产情况

单位：元

项目	账面价值	未办妥产权证书的原因
新基地房屋与建筑物-4#楼	124,665,299.94	正在办理
新基地房屋与建筑物-5#楼	32,106,026.32	正在办理
新基地房屋与建筑物-8#楼	21,527,541.37	正在办理
新基地房屋与建筑物-9#楼	65,360,258.59	正在办理
新基地房屋与建筑物-6#楼	1,441,804.58	正在办理
新基地房屋与建筑物-7#楼	2,532,636.21	正在办理
新基地房屋与建筑物-10#楼	334,567.50	正在办理
新基地质管大楼-2#楼	20,722,780.57	正在办理

10、在建工程

(1) 在建工程情况

单位：元

项目	期末余额			期初余额		
	账面余额	减值准备	账面价值	账面余额	减值准备	账面价值
新生产基地项目	5,768,858.74		5,768,858.74	29,936,842.93		29,936,842.93
新合成基地	112,856,040.42		112,856,040.42	27,876,801.53		27,876,801.53
海创园项目	289,755,034.12		289,755,034.12	111,674,405.50		111,674,405.50
设备安装工程						
合计	408,379,933.28		408,379,933.28	169,488,049.96		169,488,049.96

(2) 重要在建工程项目本期变动情况

单位：元

项目名称	预算数	期初余额	本期增加金额	本期转入固定资产金额	本期其他减少金额	期末余额	工程累计投入占预算比例	工程进度	利息资本化累计金额	其中：本期利息资本化金额	本期利息资本化率	资金来源
新生产基地项目	374,598,200.00	29,936,842.93	45,137,943.40	68,643,792.52	662,135.07	5,768,858.74	103.14%	已基本完工				募股资金
新合成基地	257,788,600.00	27,876,801.53	84,979,238.89			112,856,040.42	43.78%	设备安装				其他
海创园项目	328,734,800.00	111,674,405.50	178,080,628.62			289,755,034.12	88.14%	在装修				其他
合计	961,121,600.00	169,488,049.96	308,197,810.91	68,643,792.52	662,135.07	408,379,933.28	--	--				--

(3) 本期计提在建工程减值准备情况

本报告期内无在建工程减值的情况。

11、无形资产

(1) 无形资产情况

单位：元

项目	土地使用权	专利权	非专利技术	烧伤止痛膏	BPI-3006	盐酸埃克替尼	财务软件	MIL60 项目权益	MRX2842 项目权益	CM082 项目权益	X82	X396,Preclinic Comp	合计
一、账面原值													
1.期初余额	128,855,917.50			1,900,000.00	3,200,000.00	60,484,788.38	124,358.98						194,565,064.86
2.本期增加金额							90,312.84	30,000,000.00	13,539,704.92	110,445,249.52	98,013,000.00	195,658,960.20	447,747,227.48
(1) 购置								30,000,000.00	13,539,704.92	32,942,500.00	98,013,000.00		174,495,204.92
(2) 内部研发													
(3) 企业合并增加							90,312.84			77,502,749.52		195,658,960.20	273,252,022.56
3.本期减少金额												9,386,313.55	9,386,313.55
(1) 处置													
(2) 其他												9,386,313.55	9,386,313.55
4.期末余额	128,855,917.50			1,900,000.00	3,200,000.00	60,484,788.38	214,671.82	30,000,000.00	13,539,704.92	110,445,249.52	98,013,000.00	186,272,646.65	632,925,978.79
二、累计摊销													
1.期初余额	8,949,211.23			1,900,000.00	3,013,333.37	33,770,673.52	113,675.23						47,746,893.35
2.本期增加金额	2,983,582.68				186,666.63	6,048,478.92	33,274.57	1,802,631.58	564,154.37	9,629,698.07	6,534,200.00	11,726,232.78	39,508,919.60
(1) 计提	2,983,582.68				186,666.63	6,048,478.92	21,220.28	1,802,631.58	564,154.37	7,968,820.31	6,534,200.00	10,821,960.68	36,931,715.45
(2) 企业合并增加							12,054.29			1,660,877.76		904,272.10	2,577,204.15

3.本期减少金额													
(1) 处置													
4.期末余额	11,932,793.91		1,900,000.00	3,200,000.00	39,819,152.44	146,949.80	1,802,631.58	564,154.37	9,629,698.07	6,534,200.00	11,726,232.78	87,255,812.95	
三、减值准备													
1.期初余额													
2.本期增加金额													
(1) 计提													
3.本期减少金额													
(1) 处置													
4.期末余额													
四、账面价值													
1.期末账面价值	116,923,123.59				20,665,635.94	67,722.02	28,197,368.42	12,975,550.55	100,815,551.45	91,478,800.00	174,546,413.87	545,670,165.84	
2.期初账面价值	119,906,706.27			186,666.63	26,714,114.86	10,683.75						146,818,171.51	

本期末通过公司内部研发形成的无形资产占无形资产余额的比例：0.00%。

(2) 未办妥产权证书的土地使用权情况

本报告期末无未办妥产权证书的无形资产。

12、开发支出

单位：元

项目	期初余额	本期增加金额			本期减少金额			期末余额
		内部开发支出	其他	企业合并形成	确认为无形资产	转入当期损益		
苯丁酸钠	8,581,146.20							8,581,146.20
新一代 ALK 抑制剂 X-396 创新药		128,290,034.14		91,322,242.00				219,612,276.14
MIL60 项目		32,748,142.96						32,748,142.96
CM082 项目		16,871,555.85						16,871,555.85
合计	8,581,146.20	177,909,732.95		91,322,242.00				277,813,121.15

项目资本化说明

项目	资本化开始时点	资本化具体依据	期末研发进度
苯丁酸钠	2010 年	取得临床批件	申报生产批件和新药证书
新一代 ALK 抑制剂 X-396 创新药	2017 年	开始 III 期	III 期
MIL60 项目	2017 年	开始 III 期	III 期
CM082 项目	2017 年	开始 III 期	III 期

13、商誉

(1) 商誉账面原值

单位：元

被投资单位名称或形成商誉的事项	期初余额	本期增加		本期减少		期末余额
		企业合并形成的		处置		
卡南吉医药科技（上海）有限公司		413,584,000.09				413,584,000.09
合计		413,584,000.09				413,584,000.09

(2) 商誉减值准备

商誉减值测试过程、参数及商誉减值损失的确认方法

公司聘请银信资产评估有限公司对所收购公司产生的商誉进行减值测试，采用分段法对公司的收益进行预测，根据管理层预期，对 2020 年至 2024 年采用详细预测，对超过预测期的现金流量假设将保持在 2024 年水平。采用现金流量预测法对

资产组和资产组组合的可收回金额进行评估，减值测试中采用的其他关键假设包括：各业务量增长率、毛利率及其他相关费用，管理层根据历史经验及对市场发展的预测确定相关关键假设。本次商誉减值测试选取与被评估单位类似的上市公司，按照加权平均资本成本（WACC）计算确定折现率，反映相关资产组和资产组组合的特定风险的加权平均资本率 15.21% 为折现率。根据上述评估，卡南吉医药科技（上海）有限公司本期商誉未发生减值。

14、长期待摊费用

单位：元

项目	期初余额	本期增加金额	本期摊销金额	其他减少金额	期末余额
租入海创园办公楼装修款	142,684.60		142,684.60		
格利特装修工程		2,094,111.46			2,094,111.46
合计	142,684.60	2,094,111.46	142,684.60		2,094,111.46

15、递延所得税资产/递延所得税负债

(1) 未经抵销的递延所得税资产

单位：元

项目	期末余额		期初余额	
	可抵扣暂时性差异	递延所得税资产	可抵扣暂时性差异	递延所得税资产
资产减值准备	801,732.99	185,160.53	309,199.01	69,035.35
内部交易未实现利润				
可抵扣亏损				
递延收益	34,648,615.74	5,197,292.36	31,942,762.51	4,791,414.37
无形资产-盐酸埃克替尼	1,845,037.67	276,755.65	2,385,048.59	357,757.29
交易性金融工具、衍生金融工具的估值	10,000,000.00	1,500,000.00	10,000,000.00	1,500,000.00
合计	47,295,386.40	7,159,208.54	44,637,010.11	6,718,207.01

(2) 未经抵销的递延所得税负债

单位：元

项目	期末余额		期初余额	
	应纳税暂时性差异	递延所得税负债	应纳税暂时性差异	递延所得税负债
非同一控制企业合并资产评估增值	241,469,356.61	53,400,293.77		
可供出售金融资产公允价值变动				
加速折旧固定资产	8,281,670.28	1,242,250.54	5,989,146.44	898,371.97
合计	249,751,026.89	54,642,544.31	5,989,146.44	898,371.97

(3) 以抵销后净额列示的递延所得税资产或负债

单位：元

项目	递延所得税资产和负债 期末互抵金额	抵销后递延所得税资产 或负债期末余额	递延所得税资产和负债 期初互抵金额	抵销后递延所得税资产 或负债期初余额
递延所得税资产		7,159,208.54		6,718,207.01
递延所得税负债		54,642,544.31		898,371.97

(4) 未确认递延所得税资产明细

单位：元

项目	期末余额	期初余额
可抵扣暂时性差异	4,169.57	1,040,550.00
合计	4,169.57	1,040,550.00

(5) 未确认递延所得税资产的可抵扣亏损将于以下年度到期：不涉及
16、其他非流动资产

单位：元

项目	期末余额	期初余额
预付设备款	4,753,747.00	
合计	4,753,747.00	

17、短期借款
(1) 短期借款分类

单位：元

项目	期末余额	期初余额
保证借款	50,000,000.00	
信用借款	150,000,000.00	
合计	200,000,000.00	

(2) 已逾期未偿还的短期借款情况

本期末已逾期未偿还的短期借款总额为 0.00 元。

18、以公允价值计量且其变动计入当期损益的金融负债

单位：元

项目	期末余额	期初余额
9016 项目未来权益分成	5,000,000.00	5,000,000.00
15086 项目未来权益分成	5,000,000.00	5,000,000.00
合计	10,000,000.00	10,000,000.00

19、应付账款
(1) 应付账款列示

单位：元

项目	期末余额	期初余额
材料及试验款	64,346,577.36	14,138,560.36
工程款	47,154,208.80	24,790,535.69
费用类	3,340,590.57	3,412,846.31
设备款	6,946,911.70	5,410,117.50
合计	121,788,288.43	47,752,059.86

(2) 账龄超过 1 年的重要应付账款

本报告期内无账龄超过一年的大额应付账款。

20、预收款项
(1) 预收款项列示

单位：元

项目	期末余额	期初余额
货款	75,304.80	
合计	75,304.80	

(2) 账龄超过 1 年的重要预收款项：不涉及

(3) 期末建造合同形成的已结算未完工项目情况：不涉及

21、应付职工薪酬

(1) 应付职工薪酬列示

单位：元

项目	期初余额	本期增加	本期减少	期末余额
一、短期薪酬	52,623,710.04	229,998,953.23	226,372,867.69	56,249,795.58
二、离职后福利-设定提存计划	918,428.06	12,289,510.23	12,121,884.25	1,086,054.04
三、辞退福利		526,368.80	526,368.80	
合计	53,542,138.10	242,814,832.26	239,021,120.74	57,335,849.62

(2) 短期薪酬列示

单位：元

项目	期初余额	本期增加	本期减少	期末余额
1、工资、奖金、津贴和补贴	51,660,806.44	201,382,168.53	198,093,363.82	54,949,611.15
2、职工福利费		9,036,817.81	9,036,817.81	
3、社会保险费	540,773.37	11,125,820.22	10,996,918.79	669,674.80
其中：医疗保险费	475,928.25	10,230,477.11	10,116,391.98	590,013.38
工伤保险费	22,439.74	313,053.10	308,190.70	27,302.14
生育保险费	42,405.38	582,290.01	572,336.11	52,359.28
4、住房公积金	306,179.69	7,338,985.83	7,277,806.58	367,358.94
5、工会经费和职工教育经费	115,950.54	1,115,160.84	967,960.69	263,150.69
6、短期带薪缺勤				
7、短期利润分享计划				
合计	52,623,710.04	229,998,953.23	226,372,867.69	56,249,795.58

(3) 设定提存计划列示

单位：元

项目	期初余额	本期增加	本期减少	期末余额
1、基本养老保险	871,924.36	11,804,551.41	11,628,073.02	1,048,402.75
2、失业保险费	46,503.70	484,958.82	493,811.23	37,651.29
合计	918,428.06	12,289,510.23	12,121,884.25	1,086,054.04

22、应交税费

单位：元

项目	期末余额	期初余额
增值税	6,896,929.81	8,993,438.18
企业所得税	2,272,292.10	9,796,457.26
个人所得税	1,564,749.24	1,255,092.74
城市维护建设税	751,524.57	629,540.67
房产税	1,491,055.27	259,747.22
教育费附加	322,081.96	269,803.15
地方教育费附加	214,721.31	179,868.76
土地使用税	1,036,425.50	561,176.20
印花税	601,331.34	846,133.90
合计	15,151,111.10	22,791,258.08

注：计缴标准详见“附注六、税项”。

23、应付利息

单位：元

项目	期末余额	期初余额
分期付息到期还本的长期借款利息	149,722.22	
短期借款应付利息	272,708.33	
合计	422,430.55	

重要的已逾期未支付的利息情况：无

24、其他应付款

(1) 按款项性质列示其他应付款

单位：元

项目	期末余额	期初余额
单位往来	75,280,132.31	28,440,151.77

保证金	6,536,185.70	12,667,088.06
预提费用	26,304,089.44	29,672,949.02
其他	4,298,154.47	558,705.61
合计	112,418,561.92	71,338,894.46

(2) 账龄超过 1 年的重要其他应付款

本报告期内无账龄超过一年的大额其他应付款情况。25、长期借款

(1) 长期借款分类

单位：元

项目	期末余额	期初余额
信用借款	100,000,000.00	

26、递延收益

单位：元

项目	期初余额	本期增加	本期减少	期末余额	形成原因
政府补助	31,942,762.51	6,000,000.00	3,294,146.77	34,648,615.74	
合计	31,942,762.51	6,000,000.00	3,294,146.77	34,648,615.74	--

涉及政府补助的项目：

单位：元

负债项目	期初余额	本期新增补助金额	本期计入营业外收入金额	本期计入其他收益金额	本期冲减成本费用金额	其他变动	期末余额	与资产相关/与收益相关
政府补助	31,942,762.51	6,000,000.00	3,294,146.77				34,648,615.74	与资产相关
合计	31,942,762.51	6,000,000.00	3,294,146.77				34,648,615.74	--

其他说明：

与资产相关政府补助种类：

1) 根据杭州市余杭区经济和信息化局、杭州市余杭区财政局余经信【2017】39号《关于下达余杭区2015年度企业培育第二批财政扶持资金的通知》，本公司于2017年3月收到政府补助26,341,300.00元，其中6,000,000.00元系对企业在建工程的补助，计入递延收益，该项目未形成资产，本期尚未摊销，余额6,000,000.00元计入本科目。

2) 本期摊销计入其他收益及营业外收入合计3,294,146.77元，其他详见附注七、（四十）其他收益及（四十一）营业外收入中与资产相关的政府补助本期摊销情况。

27、股本

单位：元

	期初余额	本次变动增减(+、—)					期末余额
		发行新股	送股	公积金转股	其他	小计	
股份总数	401,000,000.00						401,000,000.00

28、资本公积

单位：元

项目	期初余额	本期增加	本期减少	期末余额
资本溢价(股本溢价)	618,361,861.46		26,866,955.17	591,494,906.29
其他资本公积	8,637,624.00			8,637,624.00
合计	626,999,485.46		26,866,955.17	600,132,530.29

其他说明，包括本期增减变动情况、变动原因说明：

公司收购子公司Xcovery Holdings, Inc. 少数股东持有的股权支付的对价与按照新增持股比例应享有自合并日开始持续计算的子公司净资产份额之间的差异减少资本公积股本溢价26,866,955.17元。

29、其他综合收益

单位：元

项目	期初余额	本期发生额					期末余额
		本期所得税前发生额	减：前期计入其他综合收益当期转入损益	减：所得税费用	税后归属于母公司	税后归属于少数股东	
一、以后不能重分类进损益的其他综合收益							
其中：重新计算设定受益计划净负债和净资产的变动							
权益法下在被投资单位不能重分类进损益的其他综合收益中享有的份额							
二、以后将重分类进损益的其他综合收益	15,875,453.03	-31,049,091.76			-31,049,091.76		-15,173,638.73
其中：权益法下在被投资单位以后将重分类进损益的其他综合收益中享有的份							

额							
可供出售金融资产公允价值变动损益							
持有至到期投资重分类为可供出售金融资产损益							
现金流量套期损益的有效部分							
外币财务报表折算差额	15,875,453.03	-31,049,091.76			-31,049,091.76		-15,173,638.73
其他综合收益合计	15,875,453.03	-31,049,091.76			-31,049,091.76		-15,173,638.73

30、盈余公积

单位：元

项目	期初余额	本期增加	本期减少	期末余额
法定盈余公积	111,797,224.63	32,226,622.86		144,023,847.49
任意盈余公积				
储备基金				
企业发展基金				
其他				
合计	111,797,224.63	32,226,622.86		144,023,847.49

盈余公积说明，包括本期增减变动情况、变动原因说明：

根据公司章程规定，公司根据2017年度母公司的净利润弥补亏损后余额提取10%盈余公积。

31、未分配利润

单位：元

项目	本期	上期
调整前上期末未分配利润	768,658,837.33	438,559,787.58
调整期初未分配利润合计数（调增+，调减-）		
调整后期初未分配利润	768,658,837.33	438,559,787.58
加：本期归属于母公司所有者的净利润	257,727,409.55	368,795,897.61
减：提取法定盈余公积	32,226,622.86	38,696,847.86
提取任意盈余公积		
提取一般风险准备		
应付普通股股利	72,180,000.00	

转作股本的普通股股利		
期末未分配利润	921,979,624.02	768,658,837.33

调整期初未分配利润明细:

- 1)、由于《企业会计准则》及其相关新规定进行追溯调整,影响期初未分配利润 0.00 元。
- 2)、由于会计政策变更,影响期初未分配利润 0.00 元。
- 3)、由于重大会计差错更正,影响期初未分配利润 0.00 元。
- 4)、由于同一控制导致的合并范围变更,影响期初未分配利润 0.00 元。
- 5)、其他调整合计影响期初未分配利润 0.00 元。

32、营业收入和营业成本

单位: 元

项目	本期发生额		上期发生额	
	收入	成本	收入	成本
主营业务	1,026,141,652.14	43,703,250.40	1,034,831,960.01	32,829,272.62
其他业务	217,004.50		228,939.75	
合计	1,026,358,656.64	43,703,250.40	1,035,060,899.76	32,829,272.62

33、税金及附加

单位: 元

项目	本期发生额	上期发生额
消费税		
城市维护建设税	9,377,445.48	10,608,290.39
教育费附加	4,018,905.21	4,546,410.18
资源税		
房产税	3,252,207.28	430,024.08
土地使用税	1,193,143.52	382,861.81
车船使用税		
印花税	605,133.04	846,248.60
地方教育费附加	2,679,270.14	3,030,940.11
营业税		6,021.88
合计	21,126,104.67	19,850,797.05

其他说明: 注: 税率详见“附注六、税项”。

34、销售费用

单位: 元

项目	本期发生额	上期发生额
推广费用	242,362,054.81	233,995,006.30
职工薪酬	124,672,353.67	115,748,106.91
差旅费	20,316,083.02	18,186,577.36
广告宣传费	3,519,655.67	3,736,442.41
业务招待费	3,702,089.52	2,880,927.07
其他	-684,903.73	24,028,423.62
合计	393,887,332.96	398,575,483.67

35、管理费用

单位：元

项目	本期发生额	上期发生额
研发费用	202,730,099.77	161,503,143.73
职工薪酬	39,974,671.43	28,653,976.45
会务费	4,170,902.82	3,809,589.92
折旧	17,576,458.11	2,215,474.71
绿化费用	999,363.25	1,527,876.82
办公费	12,136,191.83	7,519,969.27
税金	636,525.31	845,492.95
差旅费	2,240,701.07	1,669,971.91
累计摊销	27,565,100.87	3,008,454.48
律师费	8,733,561.60	629,965.09
会议费	4,170,902.82	3,809,589.92
其他	13,956,830.93	5,046,610.89
合计	334,891,309.81	220,240,116.14

36、财务费用

单位：元

项目	本期发生额	上期发生额
利息支出	3,031,843.61	3,057,816.56
减：利息收入	3,009,117.29	1,935,893.06
汇兑损益	3,082,692.61	-488,635.39
手续费	523,375.69	67,883.05
合计	3,628,794.62	701,171.16

37、资产减值损失

单位：元

项目	本期发生额	上期发生额
一、坏账损失	-480,975.95	1,214,069.59
合计	-480,975.95	1,214,069.59

38、投资收益

单位：元

项目	本期发生额	上期发生额
权益法核算的长期股权投资收益	-3,553,245.41	-11,732,262.37
处置长期股权投资产生的投资收益		4,549,885.84
处置可供出售金融资产产生的投资收益	6,488,895.68	
处置保本型理财产品产生的投资收益	13,226,752.96	11,904,794.03
购买日之前原持有股权按照公允价值重新计量产生的利得或损失	-54,494,755.13	
合计	-38,332,351.90	4,722,417.50

39、资产处置收益

单位：元

资产处置收益的来源	本期发生额	上期发生额
非流动资产处置收益	-75,206.33	-464,387.59

40、其他收益

单位：元

产生其他收益的来源	本期发生额	上期发生额
抗癌新药 CM082 的一期临床研究项目补助	100,000.00	
全球首个口服治疗 wAMD 新药 CM082 的 I 期临床研究项目补助	300,000.00	
2014、2015 年大企业大集团补助	20,341,300.00	
国家重大专项补助款（农行专户）	5,897,100.00	
重大新药创制科技重大专项（盐酸埃克替尼）补助	2,046,568.31	
年产 2500 万老基地技改(区补助)	67,176.12	
省研究院建设项目补助	1,050,021.86	
2015 年企业刷卡排污设备建设拟补助各年度补助摊销明细	4,780.48	
合计	29,806,946.77	

41、营业外收入

单位：元

项目	本期发生额	上期发生额	计入当期非经常性损益的金 额
政府补助	11,218,493.67	61,242,675.28	11,218,493.67
其他	74,395.05	30,665.55	74,395.05
非同一控制下企业合并	59,190,894.94		59,190,894.94
合计	70,483,783.66	61,273,340.83	70,483,783.66

其他说明：

（1）与资产相关的政府补助

根据中共杭州市余杭区委、杭州市余杭区人民政府区委【2016】20号文件《关于公布产业余杭卓越贡献产业、综合贡献企业二十强等名单的通报》，公司于2016年7月收到奖励资金628,000.00元，计入递延收益。根据相关资产剩余使用年限摊销，2017年度摊销125,600.00元，计入营业外收入；

（2）与收益相关的政府补助

1) 根据杭州市财政局、杭州市人力资源和社会保障局文件杭财行【2016】62号《关于核拨杭州市钱江特聘专家工作津贴的通知》，本公司于2017年1月收到政府补助50,000.00元，计入营业外收入。

2) 根据杭州市余杭区科学技术局文件余科【2017】3号《关于下达余杭区2016年第一至三季度专利获（授）权财政奖励资金的通知》，本公司于2017年3月收到奖励资金44,000.00元，计入营业外收入。

3) 根据浙江省财政厅文件浙财教【2016】100号《浙江省财政厅关于提前下达2017年省级科技型中小企业扶持和科技发展专项资金预算的通知》，本公司于2017年4月收到政府补助100,000.00元，计入营业外收入。

4) 根据杭州余杭经济开发区管委会文件余开管【2017】15号《关于表彰开发区首届产业发展“楷模奖”的通知》，本公司于2017年4月收到政府补助1,000,000.00元，计入营业外收入。

5) 根据杭州市余杭区科学技术局余杭区财政局文件余科【2017】25号《关于下达2016年度国家、省级专利示范（优势）企业财政奖励资金的通知》，本公司于2017年7月收到政府补助300,000.00元，计入营业外收入。

6) 根据开展2016年度稳岗补贴申报工作的通知，本公司于2017年7月收到政府补助38576.97元，计入营业外收入。

7) 根据杭州市科学技术委员会、杭州市财政局文件杭科策【2017】119号、杭财教会【2017】88号《关于下达2016年浙江省和杭州市领军型创新创业团队资助经费的通知》，本公司于2017年8月收到政府补助1,250,000.00元，计入营业外收入。

8) 根据浙江省财政厅、浙江省科技厅文件浙财教【2017】15号《浙江省财政厅 浙江省科学技术厅关于下达2017年第二批省级科技型中小企业扶持和科技发展专项资金的通知》，本公司于2017年8月收到政府补助5,000,000.00元，计入营业外收入。

9) 根据浙江省财政厅、浙江省科协文件浙财教【2017】12号《浙江省财政厅 浙江省科学技术协会关于下达2017年科学普及和学术智力活动专项扶持资金的通知》，本公司于2017年8月收到政府补助200,000.00元，计入营业外收入。

10) 根据杭州市余杭区科技局文件余科【2017】40号《关于下达2017年第一批余杭区专利获（授权）财政奖励资金的通知》，本公司于2017年9月收到政府补助60,000.00元，计入营业外收入。

11) 根据杭州市余杭区科学技术局文件余科【2017】41号《关于下达2016年度国外获（授权）专利及

集成电路布图登记余杭区财政奖励资金的通知》，本公司于2017年9月收到政府补助310,000.00元，计入营业外收入。

12) 根据杭州市余杭区经信局、财政局文件余经信【2017】115号《关于下达2016年度余杭区技术创新财政扶持项目资金的通知》，本公司于2017年9月收到政府补助100,000.00元，计入营业外收入。

13) 根据杭州市余杭区人社局、余杭区财政局文件余人社发【2017】74号《关于核拨部分人才项目区级配套资助资金的通知》，本公司于2017年9月收到政府补助50,000.00元，计入营业外收入。

14) 根据浙江省财政厅、商务厅文件浙财企【2017】68号《浙江省财政厅 浙江省商务厅关于下达2017年度中央外经贸发展专项资金的通知》，本公司于2017年10月收到政府补助684,000.00元，计入营业外收入。

15) 根据杭州市余杭区市场监督局、财政局文件余市监【2017】79号《关于下达2016年度余杭区政府质量获奖企业财政奖励资金的通知》，本公司于2017年10月收到政府补助200,000.00元，计入营业外收入。

16) 根据杭州市人社局、财政局文件《关于失业保险支持企业稳定岗位有关问题的通知》，本公司于2017年11月收到政府补助78292.70元，计入营业外收入。

17) 根据杭州市余杭区经信局、财政局文件余经信【2017】140号《关于转拨2017年省工业和信息化发展专项资金的通知》，本公司于2017年12月收到政府补助1,000,000.00元，计入营业外收入。

18) 根据杭州市财政局、市政府金融办文件杭财企【2017】35号《关于下达杭州市2017年第一批企业利用资本市场扶持资金的通知》，本公司于2017年12月收到政府补助250,000.00元，计入营业外收入。

19) 根据杭州市余杭区人社局、财政局文件余人社发【2017】14号《关于核拨余杭区“139”中青年人才培养计划资助经费的通知》，本公司于2017年3月收到政府补助20000.00元，计入营业外收入。

20) 根据杭州市余杭区人社局、财政局文件余人社发【2017】15号《关于核拨部分余杭区重点产业发展紧缺高层次人才资助资金的通知》，本公司于2017年3月收到政府补助55,000.00元，计入营业外收入。

21) 根据杭州市余杭区经信局、杭州市余杭区财政局文件余经信【2017】124号《关于下达第二、四批区高层次人才（经营管理）“千人计划”入选者激励政策兑现资金的通知》，本公司于2017年12月收到政府补助300,000.00元，计入营业外收入。

22) 根据上海知识产权局文件，《上海市专利资助办法》，公司于2017年11月16日收到补助3,024元，计入营业外收入。

42、营业外支出

单位：元

项目	本期发生额	上期发生额	计入当期非经常性损益的金额
债务重组损失			
非货币性资产交换损失			
对外捐赠	560,000.00	1,486,887.50	560,000.00
水利基金		684,931.13	
其他	267,689.09	553,236.29	267,689.09
合计	827,689.09	2,725,054.92	827,689.09

43、所得税费用

(1) 所得税费用表

单位：元

项目	本期发生额	上期发生额
当期所得税费用	44,054,101.85	57,485,631.83
递延所得税费用	-4,174,694.69	-894,090.88
合计	39,879,407.16	56,591,540.95

(2) 会计利润与所得税费用调整过程

单位：元

项目	本期发生额
利润总额	290,658,323.24
按法定/适用税率计算的所得税费用	43,598,748.49
子公司适用不同税率的影响	-6,034,060.62
调整以前期间所得税的影响	
非应税收入的影响	-1,411,490.63
不可抵扣的成本、费用和损失的影响	1,726,835.07
使用前期未确认递延所得税资产的可抵扣亏损的影响	
本期未确认递延所得税资产的可抵扣暂时性差异或可抵扣亏损的影响	17,529,653.54
研发费用加计扣除的影响	-11,452,000.51
本期合并角度公允价值与账面价值差异确认的递延所得税负债	-4,078,278.18
所得税费用	39,879,407.16

44、其他综合收益

详见附注二十九。

45、现金流量表项目

(1) 收到的其他与经营活动有关的现金

单位：元

项目	本期发生额	上期发生额
利息收入	3,009,117.29	1,308,142.08

其他收入	74,395.05	259,605.30
政府补助	37,731,293.67	55,823,264.27
其他往来款	52,914,189.40	11,092,953.90
合计	93,728,995.41	68,483,965.55

(2) 支付的其他与经营活动有关的现金

单位：元

项目	本期发生额	上期发生额
推广费用	242,362,054.81	233,790,723.50
研发费用	118,096,397.42	97,827,632.55
差旅费	22,556,784.09	19,856,549.27
广告宣传费	3,519,655.67	3,916,642.41
会务费	4,170,902.82	3,809,589.92
其他费用	36,285,178.25	26,422,154.81
财务费用-手续费	523,277.68	67,883.05
对外捐赠	560,000.00	1,486,887.50
往来款	9,029,849.49	2,638,548.68
合计	437,104,100.23	389,816,611.69

(3) 收到的其他与投资活动有关的现金

单位：元

项目	本期发生额	上期发生额
与资产相关的政府补助	6,000,000.00	6,628,000.00
合计	6,000,000.00	6,628,000.00

(4) 支付的其他与投资活动有关的现金：无

(5) 收到的其他与筹资活动有关的现金

单位：元

项目	本期发生额	上期发生额
代收美国贝达股权转让所得税退税		25,621,411.50
合计		25,621,411.50

(6) 支付的其他与筹资活动有关的现金

单位：元

项目	本期发生额	上期发生额
代付美国贝达股权转让所得税退税	25,621,411.50	
向关联公司 xcovery 公司借出的款项		52,027,500.00
合计	25,621,411.50	52,027,500.00

46、现金流量表补充资料
(1) 现金流量表补充资料

单位：元

补充资料	本期金额	上期金额
1. 将净利润调节为经营活动现金流量：	--	--
净利润	250,778,916.08	367,864,764.40
加：资产减值准备	-480,975.95	1,214,069.59
固定资产折旧、油气资产折耗、生产性生物资产折旧	32,955,626.01	10,023,287.88
无形资产摊销	35,148,413.21	9,376,933.42
长期待摊费用摊销	142,684.60	682,425.14
处置固定资产、无形资产和其他长期资产的损失（收益以“-”号填列）	75,206.33	464,387.59
固定资产报废损失（收益以“-”号填列）		
公允价值变动损失（收益以“-”号填列）		
财务费用（收益以“-”号填列）	6,114,536.22	1,941,430.19
投资损失（收益以“-”号填列）	38,332,351.90	-4,722,417.50
递延所得税资产减少（增加以“-”号填列）	-441,001.53	-1,006,558.58
递延所得税负债增加（减少以“-”号填列）	-3,733,693.16	112,467.70
存货的减少（增加以“-”号填列）	-24,778,988.13	-27,822,429.44
经营性应收项目的减少（增加以“-”号填列）	-64,247,029.39	-15,373,096.68
经营性应付项目的增加（减少以“-”号填列）	67,582,409.63	52,790,318.94
其他	-59,190,894.94	11,507,436.27
经营活动产生的现金流量净额	278,257,560.88	407,053,018.92
2. 不涉及现金收支的重大投资和筹资活	--	--

动：		
债务转为资本		
一年内到期的可转换公司债券		
融资租入固定资产		
3. 现金及现金等价物净变动情况：	--	--
现金的期末余额	213,272,623.49	153,949,621.60
减：现金的期初余额	153,949,621.60	260,105,801.52
加：现金等价物的期末余额		
减：现金等价物的期初余额		
现金及现金等价物净增加额	59,323,001.89	-106,156,179.92

(2) 本期支付的取得子公司的现金净额

单位：元

	金额
本期发生的企业合并于本期支付的现金或现金等价物	708,648,339.81
其中：	--
卡南吉医药科技（上海）有限公司	480,000,000.00
Xcovery Holdings, Inc.	130,635,339.81
Equinox Science, LLC	98,013,000.00
减：购买日子公司持有的现金及现金等价物	39,396,103.68
其中：	--
卡南吉医药科技（上海）有限公司	8,853,510.12
Xcovery Holdings, Inc.	30,542,593.56
加：以前期间发生的企业合并于本期支付的现金或现金等价物	
其中：	--
取得子公司支付的现金净额	669,252,236.13

(3) 本期收到的处置子公司的现金净额：无

(4) 现金和现金等价物的构成

单位：元

项目	期末余额	期初余额
一、现金	213,272,623.49	153,949,621.60

其中：库存现金	10,143.76	4,803.26
可随时用于支付的银行存款	213,262,479.73	153,944,818.34
可随时用于支付的其他货币资金		
可用于支付的存放中央银行款项		
存放同业款项		
拆放同业款项		
二、现金等价物		
其中：三个月内到期的债券投资		
三、期末现金及现金等价物余额	213,272,623.49	153,949,621.60
其中：母公司或集团内子公司使用受限制的现金和现金等价物		

47、所有权或使用权受到限制的资产

报告期内无所有权或使用权受到限制的资产。

48、外币货币性项目

(1) 外币货币性项目

项目	期末外币余额	折算汇率	期末折算人民币余额
货币资金	--	--	32,741,125.95
其中：美元	5,010,732.14	6.5342	32,741,125.95
应收账款	--	--	
其中：美元			
其他应收款			409,321.83
其中：美元	62,642.99	6.5342	409,321.83
应付账款			57,330,535.58
其中：美元	8,773,918.09	6.5342	57,330,535.58
其他应付款			4,823,708.75
其中：美元	738,224.84	6.5342	4,823,708.75
预付款项			21,623,050.05
其中：美元	3,309,211.54	6.5342	21,623,050.05

单位：元

(2) 境外经营实体说明，包括对于重要的境外经营实体，应披露其境外主要经营地、记账本位币及选择依据，记账本位币发生变化的还应披露原因。

Xcovery Holdings, Inc. 主要经营地为美国，记账本位币为美元；Xcovery Betta Pharmaceuticals, Inc. 主要经营地为美国，记账本位币为美元；Equinox Sciences, LLC 主要经营地为美国，记账本位币为美元。

八、合并范围的变更

1、非同一控制下企业合并

(1) 本期发生的非同一控制下企业合并

单位：元

被购买方名称	股权取得时点	股权取得成本	股权取得比例	股权取得方式	购买日	购买日的确定依据	购买日至期末被购买方的收入	购买日至期末被购买方的净利润
Xcovery Holdings, Inc.	2014年10月25日	130,864,000.00	19.33%	认购股权	2017年06月01日	达到实际控制		-53,702,553.16
	2017年06月01日	130,635,339.81	66.91%	认购股权				
卡南吉医药科技(上海)有限公司	2017年06月15日	480,000,000.00	100.00%	股权转让	2017年06月15日	达到实际控制		-6,718,819.90

(2) 合并成本及商誉

单位：元

合并成本	Xcovery Holdings, Inc.	卡南吉医药科技(上海)有限公司
--现金	130,635,339.81	480,000,000.00
--非现金资产的公允价值		
--发行或承担的债务的公允价值		
--发行的权益性证券的公允价值		
--或有对价的公允价值		
--购买日之前持有的股权于购买日的公允价值	54,839,950.95	
--其他		
合并成本合计	185,475,290.76	480,000,000.00
减：取得的可辨认净资产公允价值份额	244,666,185.70	66,415,999.91
商誉/合并成本小于取得的可辨认净资产公允价值份额的金额	-59,190,894.94	413,584,000.09

合并成本公允价值的确定方法、或有对价及其变动的说明：

1) 2016年3月Xcovery Holdings, Inc. 获取美国FDA批准，开展X-396项目临床三期研究。受研发投入资金的影响，Xcovery公司于2017年3月向其截至2017年3月31日在册股东发行D轮优先股筹资2,000万美元，发行的价格通过“荷兰式拍卖”的方式投标确定。在全部股东报价后，Xcovery公司根据至少认购2,000万美元额外股份的最高价格确定结算价格。

2017年4月26日，公司2016年度股东大会审议通过了《关于认购美国Xcovery公司新发行D轮优先股的议案》，公司以不超过10美元每股的价格参与报价和发行，按持股比例认购金额及超额认购金额合计不超

过2,000万美元。公司于2017年4月26日向Xcovery公司提交了报价,在全部股东报价后,Xcovery公司根据至少认购2,000万美元股份的最高价格确定发行价格为1美元/股,公司最终分配后的认购额为19,992,553.00美元。

2) 公司收购卡南吉医药科技(上海)有限公司股权依据上海立信资产评估有限公司信资评字(2017)第2001号评估报告作价。

(3) 被购买方于购买日可辨认资产、负债

单位: 元

	Xcovery Holdings, Inc.		卡南吉医药科技(上海)有限公司	
	购买日公允价值	购买日账面价值	购买日公允价值	购买日账面价值
资产:	352,568,861.88	158,287,110.36	85,158,961.23	10,618,776.86
货币资金	30,542,593.56	30,542,593.56	8,853,510.12	8,853,510.12
应收款项				
存货				
固定资产	69,944.78	69,944.78	339,819.72	339,819.72
无形资产	194,832,946.65	551,195.13	75,841,871.76	1,301,687.39
预付款项	22,899,257.76	22,899,257.76	82,933.83	82,933.83
可供出售金融资产	12,669,098.62	12,669,098.62		
开发支出	91,555,020.51	91,555,020.51		
其他资产合计			40,825.80	40,825.80
负债:	68,865,028.74	28,065,860.92	18,742,961.32	107,915.23
借款				
应付款项	16,022,081.27	16,022,081.27		
递延所得税负债				
其他应付款	11,364,607.73	11,364,607.73	26,463.46	26,463.46
其他负债合计	41,478,339.74	679,171.92	18,716,497.86	81,451.77
净资产	283,703,833.14	130,221,249.44	66,415,999.91	10,510,861.63
减: 少数股东权益	39,037,647.44	17,918,443.92		
取得的净资产	244,666,185.70	112,302,805.51	66,415,999.91	10,510,861.63

可辨认资产、负债公允价值的确认方法: 依据第三方资产评估报告评估确定。

(4) 购买日之前持有的股权按照公允价值重新计量产生的利得或损失

单位：元

被购买方名称	购买日之前原持有股权在购买日的账面价值	购买日之前原持有股权在购买日的公允价值	购买日之前原持有股权按照公允价值重新计量产生的利得或损失	购买日之前原持有股权在购买日的公允价值的确定方法及主要假设	购买日之前与原持有股权相关的其他综合收益转入投资收益的金额
Xcovery Holdings, Inc.	109,334,706.08	54,839,950.95	- 54,494,755.13	评估报告	

2、同一控制下企业合并

本报告期未发生同一控制下企业合并。

3、反向购买

本报告期未发生反向购买。

4、处置子公司

是否存在单次处置对子公司投资即丧失控制权的情形：否

是否存在通过多次交易分步处置对子公司投资且在本期丧失控制权的情形：否

5、其他原因的合并范围变动
(1) 新设子公司浙江贝达诊断技术有限公司

公司于2017年1月在杭州市余杭区市场监督管理局登记设立控股子公司，注册资本为人民币1000万元，约定由公司出资700万元，境外Andrew Wang出资300万元人民币。截止2017年12月31日，公司已投入人民币700万元。

(2) 新设子公司 Xcovery Beta Pharmaceuticals

根据公司第二届董事会第六次会议决议，公司于2017年1月在美国特拉华州设立全资子公司，计划投资1500万美元，分期到位。截止2017年12月，公司已投入2,261,889.32美元。

(3) 新设子公司 Equinox Science, LLC

公司于2017年5月和美国Tyrogenex, Inc. 在特拉华州合资成立Equinox Science, LLC, 根据协议约定，公司以现金出资1500万美元，Tyrogenex, Inc. 以其拥有的x82相关技术出资1500万美元，2017年9月，公司以1500万美元的对价收购Tyrogenex 持有的Equinox50%股权，并于2017年12月认缴出资款10万美元。

九、在其他主体中的权益

1、在子公司中的权益

(1) 企业集团的构成

子公司名称	主要经营地	注册地	业务性质	持股比例		取得方式
				直接	间接	
北京贝美拓新药研发有限公司	北京	北京	有限公司	80.00%		新设
贝达安进制药有限公司	杭州	杭州	有限公司	51.00%		新设
浙江贝达医药科技有限公司	杭州	杭州	有限公司	100.00%		新设
贝达投资（香港）有限公司	香港	香港	有限公司	100.00%		新设
浙江贝达诊断技术有限公司	杭州	杭州	有限公司	100.00%		新设
卡南吉医药科技（上海）有限公司	上海	上海	有限公司	100.00%		非同一控制下企业合并
Xcovery Holdings, Inc.	美国特拉华州	美国特拉华州	股份有限公司	95.07%		非同一控制下企业合并
Xcovery Betta Pharmaceuticals, Inc	美国特拉华州	美国特拉华州	股份有限公司	100.00%		新设
Equinox Sciences LLC	美国特拉华州	美国特拉华州	有限公司	100.00%		新设及股权转让
浙江贝达医药销售有限公司 ^(注1)	杭州	杭州	有限公司	100		新设
贝达梦工场（杭州）创新科技有限公司 ^(注2)	杭州	杭州	有限公司	100		新设
贝达梦工场控股有限公司 ^(注3)	杭州	杭州	有限公司	100		新设

其他说明：

注1：公司于2016年4月29日设立全资子公司浙江贝达医药销售有限公司，注册资本人民币1000万元，截止审计报告出具日，注册资本尚未投入，该公司尚未开展任何业务。

注2：公司于2017年12月1日成立全资子公司贝达梦工场（杭州）创新科技有限公司，注册资本 5000 万元人民币。截止审计报告出具日，注册资本尚未投入，该公司尚未开展任何业务。

注3：公司于2017年12月1日设立全资子公司贝达梦工场控股有限公司，注册资本人民币5000万元，截止审计报告出具日，注册资本尚未投入，该公司尚未开展任何业务。

(2) 重要的非全资子公司

单位：元

子公司名称	少数股东持股比例	本期归属于少数股东的损益	本期向少数股东宣告分派的股利	期末少数股东权益余额
北京贝美拓新药研发有限公司	20.00%	-854,700.98		-2,094,562.11
贝达安进制药有限公司	49.00%	-599,103.66		5,347,228.43
Xcovery Holdings, Inc.	4.93%	-5,494,688.83		11,316,062.97

(3) 重要非全资子公司的主要财务信息

单位：元

子公司名称	期末余额						期初余额					
	流动资产	非流动资产	资产合计	流动负债	非流动负债	负债合计	流动资产	非流动资产	资产合计	流动负债	非流动负债	负债合计
北京贝美拓新药研发有限公司	765,200.31	73,312.44	838,512.75	11,109,089.93		11,109,089.93	822,942.77	88,398.48	911,341.25	6,908,413.54		6,908,413.54
贝达安进制药有限公司	10,734,024.30	216,674.10	10,950,698.40	39,517.30		39,517.30	11,803,212.56	389,675.73	12,192,888.29	59,046.66		59,046.66
Xcovery Holdings, Inc.	59,352,978.69	191,040,040.66	250,393,019.35	171,594,681.48		171,594,681.48						

单位：元

子公司名称	本期发生额				上期发生额			
	营业收入	净利润	综合收益总额	经营活动现金流量	营业收入	净利润	综合收益总额	经营活动现金流量
北京贝美拓新药研发有限公司	169,811.32	-4,273,504.89	-4,273,504.89	-4,260,645.50		-2,296,589.58	-2,296,589.58	-3,424,005.81
贝达安进制药有限公司		-1,222,660.53	-1,222,660.53	-637,827.96		-2,862,220.89	-2,862,220.89	-4,432,165.91
Xcovery Holdings, Inc.		-53,702,553.16	-53,702,553.16	38,060,100.66				

2、在合营安排或联营企业中的权益

(1) 重要的合营企业或联营企业

联营企业名称	主要经营地	注册地	业务性质	持股比例		对合营企业或联营企业投资的会计处理方法
				直接	间接	
Capio Biosciences, Inc.	美国	美国	股份有限公司	20.17%		权益法长期股权投资

(2) 重要联营企业的主要财务信息

单位：元

	期末余额/本期发生额	期初余额/上期发生额
流动资产	13,126,800.92	18,841,948.57
非流动资产	840,465.53	
资产合计	13,967,266.44	18,841,948.57
流动负债	160,262.04	19,009.60
非流动负债		
负债合计	160,262.04	19,009.60
少数股东权益		
归属于母公司股东权益		
按持股比例计算的净资产份额		
调整事项		
--商誉		
--内部交易未实现利润		
--其他		
对联营企业权益投资的账面价值		
存在公开报价的联营企业权益投资的公允价值		
营业收入		
净利润	-3,695,602.51	-1,306,847.63
终止经营的净利润		
其他综合收益		
综合收益总额	-3,695,602.51	-1,306,847.63
本年度收到的来自联营企业的股利		

十、与金融工具相关的风险

本公司在经营过程中面临各种金融风险：信用风险、市场风险和流动性风险。公司董事会全面负责风险管理目标和政策的确定，并对风险管理目标和政策承担最终责任，公司财务部设计和实施能确保风险管理目标和政策得以有效执行的程序。董事会通过财务部递交的报告来审查已执行程序的有效性以及风险管理目标和政策的合理性。

本公司的内部审计师也会审计风险管理的政策和程序，并且将有关发现汇报给审计委员会。

本公司风险管理的总体目标是在不过度影响公司竞争力和应变力的情况下，制定尽可能降低风险的风险管理政策。

1、信用风险

信用风险是指金融工具的一方不履行义务，造成另一方发生财务损失的风险。本公司主要面临赊销导致的客户信用风险。在签订新合同之前，本公司会对新客户的信用风险进行评估，包括外部信用评级和在某些情况下的银行资信证明（当此信息可获取时）。公司对每一客户均设置了赊销限额，该限额为无需获得额外批准的最大额度。

公司通过对已有客户信用评级的季度监控以及应收账款账龄分析的月度审核来确保公司的整体信用风险在可控的范围内。在监控客户的信用风险时，按照客户的信用特征对其分组。被评为“高风险”级别的客户会放在受限制客户名单里，并且只有在额外批准的前提下，公司才可在未来期间内对其赊销，否则必须要求其提前支付相应款项。

2、市场风险

金融工具的市场风险，是指金融工具的公允价值或未来现金流量因市场价格变动而发生波动的风险，包括汇率风险、利率风险和其他价格风险。

3、流动性风险

流动性风险，是指企业在履行以交付现金或其他金融资产的方式结算的义务时发生资金短缺的风险。本公司的政策是确保拥有充足的现金以偿还到期债务。流动性风险由本公司的财务部门集中控制。财务部门通过监控现金余额、可随时变现的有价证券以及对未来12个月现金流量的滚动预测，确保公司在所有合理预测的情况下拥有充足的资金偿还债务。

十一、关联方及关联交易

1、本企业的母公司情况本企业最终控制方是自然人丁列明、YINXIANG WANG，股东 FENLAI TAN 为实际控制人的一致行动人。

2、本企业的子公司情况

本企业子公司的情况详见附注“九、在其他主体中的权益”。

3、本企业合营和联营企业情况

本企业重要的合营或联营企业详见附注“九、在其他主体中的权益”。

本期与本公司发生关联方交易，或前期与本公司发生关联方交易形成余额的其他合营或联营企业情况如下：

合营或联营企业名称	与本企业关系
Capio Biosciences, Inc.	联营企业

4、其他关联方情况

其他关联方名称	其他关联方与本企业关系
童佳	关键管理人员
济和集团有限公司	2011 年 10 月 28 日之前是股东,与现股东浙江济和创业投资有限公司受同一股东控制
Amgen Inc.	子公司贝达安进制药有限公司外方股东 Amgen Greater China ,Limited 的母公司
Beta Pharma, Inc.(美国贝达)	本公司股东
杭州瑞普基因科技有限公司	实际控制人控制的公司

5、关联交易情况

(1) 购销商品、提供和接受劳务的关联交易

采购商品/接受劳务情况表

单位：元

关联方	关联交易内容	本期发生额	获批的交易额度	是否超过交易额度	上期发生额
杭州瑞普基因科技有限公司	试验费	2,151,800.50		否	2,420,439.00

购销商品、提供和接受劳务的关联交易说明：本报告期无出售商品/提供劳务的关联交易。

(2) 关联租赁情况

本公司作为出租方：不涉及

本公司作为承租方：

单位：元

出租方名称	租赁资产种类	本期确认的租赁费	上期确认的租赁费
丁列明	房租	24,000.00	24,000.00
YINXIANG WANG	房租	20,000.00	20,000.00
童佳	房租	18,000.00	18,000.00

(4) 关联担保情况

本公司作为担保方：不涉及

本公司作为被担保方

单位：元

担保方	担保金额	担保起始日	担保到期日	担保是否已经履行完毕
丁列明	50,000,000.00	2017 年 07 月 24 日	2018 年 07 月 24 日	否

关联担保情况说明：

2017年7月6日，丁列明与中信银行股份有限公司杭州分行签订了编号为（2017）信银杭玉人最保字第811088099871号《最高额保证合同》，最高额为25,000万元，为贝达药业股份有限公司提供担保。截止2017年12月31日，该保证借款合同下的借款如下：

为公司5000万元（期限为2017.7.24-2018.7.24）合同编号为(2017)信银杭玉贷字第811088099871号的流动资金借款提供担保。

（5）关键管理人员报酬

单位：元

项目	本期发生额	上期发生额
关键管理人员薪酬	14,543,571.17	19,130,000.00

6、关联方应收应付款项

（1）应收项目：不涉及

（2）应付项目

单位：元

项目名称	关联方	期末账面余额	期初账面余额
其他应付款	Beta Pharma, Inc.(美国贝达)		25,621,411.50

十二、股份支付

1、股份支付总体情况：不适用

2、以权益结算的股份支付情况：不适用

3、以现金结算的股份支付情况：不适用

4、股份支付的修改、终止情况：无

十三、承诺及或有事项

1、重要承诺事项

资产负债表日存在的重要承诺：无

2、或有事项

资产负债表日存在的重要或有事项

1) 2014年3月12日, 公司收到原告GUOJIAN XIE通过美国邮政服务公司(UNITED STATES POSTAL SERVICE)投递的康涅狄格州高等法院(STATE OF CONNECTICUT SUPERIOR COURT)法院民事传票、二次修订后的起诉状和其他法律文件。原告GUOJIAN XIE诉称“其自2002年12月5日至2012年11月曾受雇于公司, 2002年12月5日, 公司向中国政府提出“863项目”申请时将GUOJIAN XIE列为公司研发团队的第4号人物以及首席化学家, 其作为公司核心研发团队成员之一为盐酸埃克替尼的研发作出了巨大贡献。”据此, GUOJIAN XIE提出公司应向其支付赔偿金并向其交付股份的诉讼请求。截止报告出具日, 上述诉讼尚在审理过程中。

2) 2014年7月4日, 原告SHANSHAN SHAO、HONGLIANG CHU、QIAN LIU和SONG LU四人在美国康涅狄格州高等法院(STATE OF CONNECTICUT SUPERIOR COURT)对贝达药业提起诉讼, 诉称“2010年和2011年, BETA和贝达药业(通过DON ZHANG)在康州与原告达成协议, 将BETA持有贝达药业的股份出售给原告, 其中:

(1) HONGLIANG CHU购买贝达药业45, 310股(约0.1%的股权), HONGLIANG CHU转让22, 655股给BETA, 目前持有22, 655股; (2) SHANSHAN SHAO购买贝达药业22, 655股(约0.05%的股权); (3) SONG LU购买贝达药业105, 620股(约0.2331%的股权); (4) QIAN LIU购买贝达药业100, 000股(约0.2207%的股权)。”据此, 原告SHANSHAN SHAO等四人提出如下诉讼请求: (1) 要求法院签发强制令确认原告享有贝达药业股权; (2) 要求法院判决贝达药业将原告持有股权记载于公司股东名册, 并出具一份永久禁令, 使该所有权附属的一切权利(包括但不限于在IPO中的权利)均归属于原告; (3) 任何成文法或衡平法法律救济。2015年1月9日, SONG LU撤诉, 之后该案未有任何进展。

3) 公司于2016年12月23日收到上海知识产权法院送达的包括起诉状在内的诉讼材料。具体如下: 原告王召印起诉称, 其与被告三张晓东系大学同学, 一直在技术上帮助美国贝达和张晓东, 并于2004年3月向张晓东提供了治疗糖尿病药物的原始技术文稿, 后张晓东对原始技术文稿未做任何修改, 直接翻译成专利号为ZL200410017667.9、名称为“胰高血糖素样肽类似物、其组合物及其使用方法”发明专利的中文, 并以张晓东本人作为唯一股东在国内设立的被告二上海倍而达药业有限公司的名义, 向国家知识产权局申请了专利。因此, 该专利中所记载的六位发明人(即张晓东、谢国建、郇正伟、查理斯·大卫、王印祥、陈杭)均不是该专利的真正发明人, 王召印才是该发明真正的发明人。后被告一贝达药业股份有限公司从被告二上海倍而达药业有限公司处受让取得该专利, 故贝达药业股份有限公司也不是该专利真正的专利权人, 该专利应当归王召印所有。原告请求法院判令: 1、确认原告是中国发明专利“胰高血糖素样肽类似物、其组合物及其使用方法”(专利号ZL200410017667.9)的发明人; 确认原告是中国发明专利“胰高血糖素样肽类似物、其组合物及其使用方法”(专利号ZL200410017667.9)的专利权人; 3、本案诉讼费用由五被告共同承担。

经上海知识产权法院审理, 于2017年8月18日作出(2016)沪73民初896号民事判决书, 判决如下: 1、确认原告王召印(ZHAOYIN WANG)为发明专利“胰高血糖素样肽类似物、其组合物及其使用方法”(专利号: ZL200410017667.9)的发明人; 2、驳回原告王召印(ZHAOYIN WANG)的其他诉讼请求。本案案件受理费人民币800元, 由原告王召印(ZHAOYIN WANG)负担人民币400元, 被告贝达药业股份有限公司、上海倍而达药业有限公司、张晓东(XIAODONG ZHANG)共同负担人民币400元。

4) 2017年8月4日, 公司收到浙江省杭州市中级人民法院送达的《民事案件应诉通知书》((2017)浙01民初787号)及《民事起诉书》等诉讼材料。根据《民事起诉书》, 原告GUOJIAN XIE(中文名: 谢国建)向贝达药业、Beta Pharma Scientific, Inc.和DON ZHANG(美籍华人: 张晓东)提起诉讼, 称其作为2002年美国临时专利“EGFR酪氨酸激酶抑制剂”(临时专利号: 60/368.852)专利技术的发明人与申请人之一, 与其他4名申请人享有该临时专利的所有权。被告二Beta Pharma Scientific, Inc.将该临时专利作为无形资产出资设立浙江贝达药业有限公司(贝达药业前身)侵犯了原告权利, 故向杭州市中级人民法院提出以下诉讼请求: 1、诉求判令被告停止侵权, 即停止侵占原告谢国建研发并取得美国临时专利

技术成果作为贝达药业股份有限公司之原始股权；2、诉求判令被告恢复原状，即判令被告所侵占的临时专利技术成果入股贝达药业50%的股权中的五分之一股权归属于谢国建所有；3、诉求判令被告赔偿谢国建3000万元人民币。杭州市中级人民法院已于2017年7月31日受理本案，截至目前尚未开庭审理。

十四、资产负债表日后事项

1、重要的非调整事项：无

2、利润分配情况

单位：元

拟分配的利润或股利	公司拟以截止 2017 年 12 月 31 日总股本 401,000,000.00 股为基数，向全体股东以每 10 股派发现金红利 1.5 元(含税)，共计 60,150,000.00 元，剩余利润暂不分配。
经审议批准宣告发放的利润或股利	本次股利分配预案经公司 2018 年 4 月 4 日第二届第二十次董事会议通过，预案尚需提交股东大会审议。

十五、其他重要事项

根据公司与 SHAOJING HU 博士于 2014 年 1 月 24 日签订的《协议书》以及 2015 年 10 月 6 日签订的《关于 9016 项目权益分享的补充协议》，SHAOJING HU 博士享有 9016 项目估值的 20% 项目权益分成，该项目获得 I 期临床批文时的估值为 5,000 万元，SHAOJING HU 博士享有该项目权益分成 1,000 万元，该事项已经公司 2015 年第一届董事会第十三次会议、2015 年第二次临时股东大会通过，公司已于 2015 年 3 月取得 9016 项目 I 期临床批件。根据公司与 SHAOJING HU 博士于 2014 年 1 月 24 日签订的《协议书》以及 2015 年 10 月 6 日签订的《关于 15086 项目权益分享的补充协议》，SHAOJING HU 博士享有 15086 项目估值的 20% 项目权益分成，该项目获得 I 期临床批文时的估值为 5,000 万元，SHAOJING HU 博士享有该项目权益分成 1,000 万元，该事项已经公司 2015 年第一届董事会第十三次会议、2015 年第二次临时股东大会通过，公司已于 2016 年 8 月取得 15086 项目 I 期临床批件。根据补充协议，上述两个项目权益分成的 50% 合计 1000 万元以现金支付，计入当期应付职工薪酬-短期利润分享计划，公司分别于 2016 年 2 月、11 月各支付 500 万元。剩余权益分成的 50% 合计 1000 万元作为 SHAOJING HU 博士持有该项目的未来权益，跟随项目开发进展，与公司共担风险、共享收益，SHAOJING HU 博士享有的该项目的未来权益比例随着未来项目研发投入的增加逐渐被稀释，期末余额 1000 万元转入附注七、(十八) 以公允价值计量且其变动计入当期损益的金融负债。

十六、母公司财务报表主要项目注释

1、应收账款

(1) 应收账款分类披露

单位：元

类别	期末余额					期初余额				
	账面余额		坏账准备		账面价值	账面余额		坏账准备		账面价值
	金额	比例	金额	计提比例		金额	比例	金额	计提比例	

单项金额重大并单独计提坏账准备的应收账款										
按信用风险特征组合计提坏账准备的应收账款	92,068,432.31	100.00%	95,089.20	0.10%	91,973,343.11	38,154,203.68	100.00%	34,081.81	0.09%	38,120,121.87
单项金额不重大但单独计提坏账准备的应收账款										
合计	92,068,432.31	100.00%	95,089.20	0.10%	91,973,343.11	38,154,203.68	100.00%	34,081.81	0.09%	38,120,121.87

期末单项金额重大并单项计提坏账准备的应收账款：不适用

组合中，按账龄分析法计提坏账准备的应收账款：

单位：元

账龄	期末余额		
	应收账款	坏账准备	计提比例
1 年以内分项			
其中：90 天以内（含 90 天）	91,973,343.11		
90 天-1 年（含 1 年）			
1 年以内小计	91,973,343.11		
1 至 2 年			
2 至 3 年			
3 年以上	95,089.20	95,089.20	100.00%
3 至 4 年			
4 至 5 年			
5 年以上			
合计	92,068,432.31	95,089.20	

(2) 本期计提、收回或转回的坏账准备情况

本期计提坏账准备金额 63,457.89 元；本期收回或转回坏账准备金额 0.00 元。

(3) 本期实际核销的应收账款情况

单位：元

项目	核销金额
实际核销的应收账款	2,450.50

(4) 按欠款方归集的期末余额前五名的应收账款情况

单位名称	期末余额		
	应收账款	占应收账款合计数的比例 (%)	坏账准备
浙江英特药业有限责任公司	15,168,473.19	16.48	
华润国康（北京）医药有限公司	14,588,918.40	15.85	
华润青岛医药有限公司	9,230,730.00	10.03	
华润湖南瑞格医药有限公司	9,173,853.00	9.96	
华润江苏医药有限公司	7,792,649.62	8.46	
合计	55,954,624.21	60.78	

(5) 因金融资产转移而终止确认的应收账款

本报告期无因金融资产转移而终止确认的应收账款。

(6) 转移应收账款且继续涉入形成的资产、负债金额

本报告期无转移应收账款且继续涉入形成的资产、负债。

2、其他应收款

(1) 其他应收款分类披露

单位：元

类别	期末余额					期初余额				
	账面余额		坏账准备		账面价值	账面余额		坏账准备		账面价值
	金额	比例	金额	计提比例		金额	比例	金额	计提比例	
按信用风险特征组合计提坏账准备的其他应收款	483,432,048.32	100.00%	2,671,317.99	0.55%	480,760,730.33	155,529,093.51	100.00%	48,562.20	0.03%	155,480,531.31
合计	483,432,048.32	100.00%	2,671,317.99	0.55%	480,760,730.33	155,529,093.51	100.00%	48,562.20	0.03%	155,480,531.31

组合中，按账龄分析法计提坏账准备的其他应收款：

单位：元

账龄	期末余额		
	其他应收款	坏账准备	计提比例

1 年以内分项			
其中：90 天以内（含 90 天）	430,605,813.83		
90 天-1 年（含 1 年）	52,484,909.34	2,624,245.47	5.00%
1 年以内小计	483,090,723.17	2,624,245.47	0.54%
1 至 2 年	322,125.15	32,212.52	10.00%
2 至 3 年	6,200.00	1,860.00	30.00%
3 年以上	13,000.00	13,000.00	100.00%
3 至 4 年			
4 至 5 年			
5 年以上			
合计	483,432,048.32	2,671,317.99	

(2) 本期计提、收回或转回的坏账准备情况

本期计提坏账准备金额 2,622,755.79 元；本期收回或转回坏账准备金额 0.00 元。

(3) 本期实际核销的其他应收款情况：无

(4) 其他应收款按款项性质分类情况

单位：元

款项性质	期末账面余额	期初账面余额
押金	359,984.51	394,084.51
个人预支款	124,732.61	32,000.00
代缴社保	315,025.98	204,409.00
单位借款	482,493,705.22	154,760,000.00
其他	138,600.00	138,600.00
合计	483,432,048.32	155,529,093.51

(5) 按欠款方归集的期末余额前五名的其他应收款情况

单位：元

单位名称	款项的性质	期末余额	账龄	占其他应收款期末余额合计数的比例	坏账准备期末余额
浙江贝达医药科技有限公司	单位往来款	319,100,000.00	90 天以内	66.01%	
贝达投资（香港）有限公司	单位往来款	140,485,300.00	90 天以内 88,211,700.00 元, 90 天-1 年 52,273,600.00 元	29.06%	2,613,680.00

卡南吉医药科技（上海）有限公司	单位往来款	13,148,405.22	90 天以内	2.72%	
北京贝美拓新药研发有限公司	单位往来款	9,760,000.00	90 天以内	2.02%	
杭州公积金（个人部分）	代扣代缴	183,512.00	90 天以内	0.04%	
合计	--	482,677,217.22	--	99.85%	2,613,680.00

（6）涉及政府补助的应收款项

本报告期无涉及政府补助的应收款项。

（7）因金融资产转移而终止确认的其他应收款

本报告期无因金融资产转移而终止确认的其他应收款。

（8）转移其他应收款且继续涉入形成的资产、负债金额

本报告期无转移其他应收款且继续涉入形成的资产、负债。

3、长期股权投资

单位：元

项目	期末余额			期初余额		
	账面余额	减值准备	账面价值	账面余额	减值准备	账面价值
对子公司投资	1,008,335,690.00		1,008,335,690.00	242,933,250.00		242,933,250.00
对联营、合营企业投资	15,269,416.56		15,269,416.56	16,014,819.59		16,014,819.59
合计	1,023,605,106.56		1,023,605,106.56	258,948,069.59		258,948,069.59

（1）对子公司投资

单位：元

被投资单位	期初余额	本期增加	本期减少	期末余额	本期计提减值准备	减值准备期末余额
北京贝美拓新药研发有限公司	2,400,000.00			2,400,000.00		
贝达安进制药有限公司	9,378,900.00			9,378,900.00		
浙江贝达医药科技有限公司	50,000,000.00			50,000,000.00		
贝达投资（香港）有限公司	181,154,350.00	278,402,440.00		459,556,790.00		
浙江贝达诊断技术有限公司		7,000,000.00		7,000,000.00		
卡南吉医药科技（上海）有限		480,000,000.00		480,000,000.00		

公司						
合计	242,933,250.00	765,402,440.00		1,008,335,690.00		

(2) 对联营、合营企业投资

单位：元

投资单位	期初余额	本期增减变动								期末余额	减值准备 期末余额
		追加 投资	减少 投资	权益法下确认的 投资损益	其他综 合收益 调整	其他 权益 变动	宣告发放 现金股利 或利润	计提 减值 准备	其 他		
一、合营企业											
小计											
二、联营企业											
Capio Biosciences, Inc.	16,014,819.59			-745,403.03						15,269,416.56	
小计	16,014,819.59			-745,403.03						15,269,416.56	
合计	16,014,819.59			-745,403.03						15,269,416.56	

4、营业收入和营业成本

单位：元

项目	本期发生额		上期发生额	
	收入	成本	收入	成本
主营业务	1,025,971,840.82	43,703,250.40	1,034,831,960.01	32,829,272.62
其他业务	217,004.50		228,939.75	
合计	1,026,188,845.32	43,703,250.40	1,035,060,899.76	32,829,272.62

5、投资收益

单位：元

项目	本期发生额	上期发生额
成本法核算的长期股权投资收益		
权益法核算的长期股权投资收益	-745,403.03	-235,820.41
处置长期股权投资产生的投资收益	6,488,895.68	5,626,109.74
以公允价值计量且其变动计入当期损益的金融资产在持有期间的投资收益		
处置以公允价值计量且其变动计入当期损益的金融资产取得的投资收益		
持有至到期投资在持有期间的投资收益		
可供出售金融资产在持有期间的投资收益		

处置可供出售金融资产取得的投资收益		
丧失控制权后，剩余股权按公允价值重新计量产生的利得		
处置保本型理财产品产生的投资收益	13,226,752.96	11,472,095.39
合计	18,970,245.61	16,862,384.72

十七、补充资料

1、当期非经常性损益明细表

单位：元

项目	金额	说明
非流动资产处置损益	6,413,689.35	
越权审批或无正式批准文件的税收返还、减免		
计入当期损益的政府补助（与企业业务密切相关，按照国家统一标准定额或定量享受的政府补助除外）	41,064,440.44	
计入当期损益的对非金融企业收取的资金占用费		
企业取得子公司、联营企业及合营企业的投资成本小于取得投资时应享有被投资单位可辨认净资产公允价值产生的收益	59,190,894.94	
非货币性资产交换损益		
委托他人投资或管理资产的损益		
因不可抗力因素，如遭受自然灾害而计提的各项资产减值准备		
债务重组损益		
企业重组费用，如安置职工的支出、整合费用等		
交易价格显失公允的交易产生的超过公允价值部分的损益		
同一控制下企业合并产生的子公司期初至合并日的当期净损益		
与公司正常经营业务无关的或有事项产生的损益		
除同公司正常经营业务相关的有效套期保值业务外，持有交易性金融资产、交易性金融负债产生的公允价值变动损益，以及处置交易性金融资产、交易性金融负债和可供出售金融资产取得的投资收益	13,226,752.96	
单独进行减值测试的应收款项减值准备转回		
对外委托贷款取得的损益		
采用公允价值模式进行后续计量的投资性房地产公允价值变动产生的损益		
根据税收、会计等法律、法规的要求对当期损益进行一次性调整对当期损益的影响		
受托经营取得的托管费收入		

除上述各项之外的其他营业外收入和支出	-792,294.04	
其他符合非经常性损益定义的损益项目		
购买日之前原持有股权按照公允价值重新计量产生的利得或损失	-54,494,755.13	
减：所得税影响额	7,234,721.39	
少数股东权益影响额		
合计	57,374,007.13	--

2、净资产收益率及每股收益

报告期利润	加权平均净资产收益率	每股收益	
		基本每股收益（元/股）	稀释每股收益（元/股）
归属于公司普通股股东的净利润	12.98%	0.64	0.64
扣除非经常性损益后归属于公司普通股股东的净利润	10.10%	0.50	0.50

3、境内外会计准则下会计数据差异

(1) 同时按照国际会计准则与按中国会计准则披露的财务报告中净利润和净资产差异情况：不适用

(2) 同时按照境外会计准则与按中国会计准则披露的财务报告中净利润和净资产差异情况：不适用

第十二节 备查文件目录

- 1、载有公司法定代表人、财务负责人、会计机构负责人签名并盖章的财务报表；
- 2、载有会计师事务所盖章、注册会计师签名并盖章的审计报告原件；
- 3、载有法定代表人签名的公司2017年度报告文本；
- 4、报告期内在中国证监会指定信息披露载体上公开披露过的所有公司文件的正本及公告的原稿；
- 5、其他备查文件；
- 6、以上文件的备置地点：公司证券部。

贝达药业股份有限公司

法定代表人：丁列明

2018年4月4日

第十三节 摘要数据报送

一、重要提示

本年度报告摘要来自年度报告全文，为全面了解本公司的经营成果、财务状况及未来发展规划，投资者应当到证监会指定媒体仔细阅读年度报告全文。

所有董事均已出席了审议本报告的董事会会议。

立信会计师事务所（特殊普通合伙）对本年度公司财务报告的审计意见为：标准的无保留意见。

本报告期会计师事务所变更情况：公司本年度会计师事务所无变更。

公司经本次董事会审议通过的普通股利润分配预案为：以 40100 万股为基数，向全体股东每 10 股派发现金红利 1.50 元（含税），送红股 0 股（含税），以资本公积金向全体股东每 10 股转增 0 股。

二、公司基本情况

1、公司简介

股票简称	贝达药业	股票代码	300558
股票上市交易所	深圳证券交易所		
联系人和联系方式	董事会秘书		证券事务代表
姓名	童佳	沈剑豪	
办公地址	杭州市余杭经济技术开发区兴中路 355 号	杭州市余杭经济技术开发区兴中路 355 号	
传真	0571-89265665	0571-89265665	
电话	0571-89265665	0571-89265665	
电子信箱	beta0107@bettapharma.com	beta0107@bettapharma.com	

2、报告期主要业务或产品简介

本公司是一家由海归博士创办的，以自主知识产权创新药物研究与开发为核心，集医药研发、生产、营销于一体的国家级高新技术企业。公司坚持新药研发，以“Better Medicine, Better Life”为使命，以“为中国百姓创制更多用得起的好药”为宗旨，矢志成为总部在中国的跨国制药企业。

报告期内，公司围绕精准医疗，在肿瘤靶向治疗领域持续发力，并在精准医疗领域进行了具有前瞻性的战略布局。

（1）精耕肿瘤靶向治疗

公司的药物主要聚焦在恶性肿瘤、糖尿病、心血管病等严重影响人类健康和生命的疾病治疗领域。目前，公司拥有一种已上市产品，即埃克替尼，是公司收入和利润的主要来源。

埃克替尼上市六年，作为公司明星产品，有以下特点：

1) 丰富的临床循证医学证据。埃克替尼是唯一在国内开展过早期临床研究、纳入中国患者最多的

EGFR-TKI，有充分的针对中国患者的疗效及安全性数据；

2) 低副作用。靶向药物只作用于肿瘤细胞，而且埃克替尼III期临床研究数据显示，不良反应发生率低于对照进口药，在治疗过程中减少了不良反应处理用药，避免增加医保及患者的负担；

3) 患者负担轻。埃克替尼适用于治疗表皮生长因子受体（EGFR）基因具有敏感突变的局部晚期或转移性非小细胞（NSCLC）患者，纳入医保报销后患者的综合治疗费用大幅降低。后续使用有效的患者，还能申请免费赠药。

（2）探索精准医疗

2016年7月，精准医疗被纳入国务院常务会议通过“十三五”国家科技创新专项规划，个人基因水平的精准医疗正逐渐成为临床上肿瘤预防和治疗的的主流。公司作为抗肿瘤靶向药物研发制造企业，基于基因检测对于精准医疗的重要性，以及肺癌患者对于EGFR检测的现实需求，报告期内将业务板块向诊断检测方向做了一次延伸探索。除成立控股子公司浙江贝达诊断技术有限公司外，公司还与杭州瑞普基因科技有限公司达成了战略合作，为公司在精准医疗领域的持续发展积累经验。

2、行业情况及公司的行业地位

（1）政策推动创新

党的十九大报告指出，人民健康是民族昌盛和国家富强的重要标志。深化医药卫生体制改革，全面建立中国特色基本医疗卫生制度、医疗保障制度和优质高效的医疗卫生服务体系。2017年，国家新一轮医改全面深化，医药分开、医疗控费、按病种付费、医保分级支付、医联体建设等一揽子政策在全国推开并逐步普及，CFDA出台了多个文件进行政策改革，特别是2017年11月7日，中共中央办公厅、国务院办公厅印发的《关于深化审评审批制度改革鼓励创新药品医疗器械创新的意见》，极大地推动了中国医药创新的发展。

贝达药业由海归科学家创办，致力于创新药的研发，拥有创新者的基因，十年磨一剑，成功创制中国自主研发的首个小分子靶向抗癌药。而今，在医药创新越来越受重视的大环境下，凭借在创新药全产业链发展中积累的经验，公司将发挥优势，继续为健康中国战略的实施贡献力量。

（2）新版国家医保目录的落地执行情况

2017年2月，人社部发布《国家基本医疗保险和生育保险药品目录（2017年版）》新版国家医保目录，相应各省、市、自治区已公布地方医保目录或按照国家医保目录执行，由于医保落地程序复杂，而且也受医保支付能力、医院招标等因素的影响，尚有不少地区没有实现医保报销的全面执行，医保带来的增量还在慢慢释放中。

公司产品埃克替尼于2015年参与首批国家药品价格谈判，2016年5月国家药品价格谈判结果公布，埃克替尼降价54%，2017年2月被纳入新版国家医保目录。报告期内，埃克替尼降价带来的放量效应明显，但医保带来的增量尚未完全体现。继2016年埃克替尼成为国内肺癌靶向药市场首个销售突破10亿的品种，2017年面对产品大幅降价、市场竞争益发激烈的困难和挑战，公司全体员工协同作战、奋勇拼搏、攻坚克难，凯美纳销量大幅增长42%，销售收入再次突破10亿元，基本弥补了降价带来的冲击，在中国EGFR-TKI市场继续保持领先地位。随着医保落地执行的普及，未来将会有更多的病人能受益于埃克替尼的治疗。

3、主要会计数据和财务指标

(1) 近三年主要会计数据和财务指标

公司是否需追溯调整或重述以前年度会计数据：否

单位：人民币元

	2017 年	2016 年	本年比上年增减	2015 年
营业收入	1,026,358,656.64	1,035,060,899.76	-0.84%	914,663,873.40
归属于上市公司股东的净利润	257,727,409.55	368,795,897.61	-30.12%	345,298,066.85
归属于上市公司股东的扣除非经常性损益的净利润	200,353,402.42	304,953,247.12	-34.30%	306,515,212.54
经营活动产生的现金流量净额	278,257,560.88	407,053,018.92	-31.64%	385,563,833.06
基本每股收益（元/股）	0.64	1.01	-36.63%	0.96
稀释每股收益（元/股）	0.64	1.01	-36.63%	0.96
加权平均净资产收益率	12.98%	32.88%	-19.90%	48.72%
	2017 年末	2016 年末	本年末比上年末增减	2015 年末
资产总额	2,773,013,798.83	2,167,302,956.39	27.95%	1,147,044,874.94
归属于上市公司股东的净资产	2,051,962,363.07	1,924,331,000.45	6.63%	888,316,040.37

(2) 分季度主要会计数据

单位：人民币元

	第一季度	第二季度	第三季度	第四季度
营业收入	229,539,932.98	268,599,376.73	270,136,038.23	258,083,308.70
归属于上市公司股东的净利润	75,549,674.60	61,530,814.02	66,347,372.34	54,299,548.59
归属于上市公司股东的扣除非经常性损益的净利润	49,252,805.86	53,622,449.10	51,160,766.48	46,317,380.98
经营活动产生的现金流量净额	70,119,683.98	41,130,179.01	81,655,505.47	85,352,192.42

上述财务指标或其加总数未与公司已披露季度报告、半年度报告相关财务指标存在重大差异


4、股本及股东情况

(1) 普通股股东和表决权恢复的优先股股东数量及前 10 名股东持股情况表

单位：股

报告期末普通股股东总数	19,581	年度报告披露日前一个月末普通股股东总数	20,241	报告期末表决权恢复的优先股股东总数	0	年度报告披露日前一个月末表决权恢复的优先股股东总数	0
前 10 名股东持股情况							
股东名称	股东性质	持股比例	持股数量	持有有限售条件的股份数量	质押或冻结情况		
					股份状态	数量	
宁波凯铭投资管理合伙企业(有限合伙)	境内非国有法人	19.97%	80,064,000	80,064,000	质押	3,357,300	
浙江济和创业投资有限公司	境内非国有法人	14.33%	57,456,000	57,456,000	质押	28,911,260	
宁波梅山保税区特瑞西创投投资合伙企业(有限合伙)	境内非国有法人	9.61%	38,520,000	38,520,000			
浙江贝成投资管理合伙企业(有限合伙)	境内非国有法人	6.73%	27,000,000	27,000,000	质押	13,500,000	
BETA PHARMA INC.	境内非国有法人	6.54%	26,244,835	0			
WANG YINXIANG	境外自然人	5.84%	23,425,560	23,425,560	质押	10,000,000	
杭州贝昌投资管理合伙企业(有限合伙)	境内非国有法人	4.88%	19,549,929	0			
Sequoia Capital China GFII(HK) Limited	境外法人	3.26%	13,078,209	0			
LAV Equity(HK) Co.,Limited	境外法人	2.69%	10,800,000	0			
ZHANG HANCHENG	境外自然人	2.48%	9,950,900	0			
上述股东关联关系或一致行动的说明		本公司股东中凯铭投资与贝成投资实际控制人均为丁列明，丁列明通过凯铭投资和贝成投资间接控制公司 26.6993% 的股份，丁列明先生直接持有公司股份 680,784 股，占公司总股本比例为 0.1698%；WANG YINXIANG 直接持有公司 5.84% 的股份，丁列明、WANG YINXIANG 为本公司实际控制人。TAN FENLAI 直接持有公司 1.08% 的股份，TAN FENLAI 为丁列明和 WANG YINXIANG 之一致行动人。因此，丁列明和 WANG YINXIANG 直接及间接持有及控制的公司股份比例合计为 33.7891%。济和创投和宁波特瑞西实际控制人为王学超。					

(2) 以方框图形式披露公司与实际控制人之间的产权及控制关系



三、经营情况讨论与分析

1、报告期经营情况简介

2017年，公司营业收入再次突破10亿元，运营成本控制在合理的范围内，利润率高于行业平均水平，主要财务指标均衡增长，公司稳步发展。截止2017年12月31日，公司总资产277,301.38万元，较上年同期增长27.95%；归属于上市公司股东的所有者权益205,196.24万元，较上年同期增长6.63%，资本实力进一步增强。

2017年，公司实现营业收入102,635.87万元，较去年同期下降0.84%；营业利润22,100.23万元，较去年同期下降39.60%；利润总额29,065.83万元，较去年同期下降31.52%；归属于上市公司股东的净利润25,772.74万元，较去年同期下降30.12%。

报告期内，公司产品埃克替尼在各地陆续执行国家医保谈判价格，产品降价幅度较大，而医保带来的放量尚未明显体现，全年销量同比增长超过42%，销售收入略有下降，基本弥补了大幅降价对营业收入的影响，市场份额继续保持领先。同时，公司新药研发工作加紧开展，随着新项目的立项推进、多个新药进入临床试验阶段，研发投入增加较多，年度研发投入总额为3.8亿元，占营业收入比例为37.09%。随着公司募集资金投资项目、新生产基地建设项目和企业管理信息系统建设项目的完成，项目成本已大部分结转至固定资产，报告期内相应的折旧费用增加。

报告期内，公司基本每股收益为0.64元，较上年同期减少36.63%；加权平均净资产收益率为12.98%，较上年同期下降19.90个百分点，主要原因是归属于上市公司股东净利润减少，另外由于公司上市募集资金到位后，2017年加权平均股本较上年度增加，加权平均净资产较上年度大幅增加。

2017年公司坚定贯彻执行以市场销售、自主研发、战略合作三驾马车驱动贝达发展的企业战略，三驾马车齐头并进，显示出良好的引领和协同作用，公司经营全面顺利展开。

(1) 埃克替尼市场销售

市场销售稳中求进

报告期内，公司收入的主要来源是产品埃克替尼。2015年，埃克替尼参与首批国家药品价格谈判。2016

年5月，国家药品价格谈判结果公布，埃克替尼作为唯一入围的国产创新药，降价54%（降价后为1399元/盒），2016年第四季度，各地开始陆续将埃克替尼按谈判价格进行挂网采购；2017年2月，埃克替尼作为国产创新抗肿瘤药物纳入人社部公布的新版国家医保目录。目录发布后，由于各地医保从方案制订到落地执行有较长的工作流程，市场的衔接困难给埃克替尼的销售带来了极大的挑战，加之吉非替尼国产仿制药的上市，进一步加剧了市场的竞争。面对新变化、新情况，公司管理层积极研究新的方案、制定新的策略。一方面将原来的四个销售大区合并为两个销售大区，通过团队融合加强市场销售团队建设，将埃克替尼局部市场优势向更多区域拓展；另一方面，进一步巩固核心市场，深挖市场潜力，争取市场增量。通过公司全体员工的协同作战、奋勇拼搏，报告期内埃克替尼销量增长42.87%，基本弥补了降价带来的冲击，全年实现销售10.26亿元。自埃克替尼上市至今累计销售收入已达45.18亿元，累计15.5万名患者服用埃克替尼。同时，公司继续履行社会责任，2017年，埃克替尼后续免费用药项目全年申请人数12,828人次，赠药853,522盒，历年累计赠药50,440人，赠药2,744,281盒。

市场准入不断突破。

市场准入是公司的重点工作，在国家医保取得进展后，公司将商务部与市场准入部进行合并，聚焦市场准入环节，集中力量办大事。为了拓宽医院进药渠道，公司结合实际情况制定了“目标医院开发计划”，为市场销售的增长提供了有力的支撑。

（2）新药研发硕果累累

公司一直高度重视新药研发工作，近三年的新药研发投入分别达到119,943,694.51元、161,503,143.73元、380,639,832.72元，占当年销售收入的13.11%、15.60%、37.09%。2017年10月，杭州总部的创新药研发中心正式启动运行，目前正在加快建设位于美国圣地亚哥的研发中心。通过近几年公司新药研发体系的建设和新药研发激励机制的完善，2017年公司新药研发取得了出色的成绩。全年完成4个小分子和9个大分子项目立项，对肺癌靶向药领域进行了全面的布局，确定2个候选化合物，2018年初已顺利提交1项IND申请。目前公司的在研项目超过30项，其中7项已经进入临床试验阶段。各临床研究项目均在有序推进，Ensartinib全球多中心III期、MIL60项目III期、Vorolanib肾癌适应症III期临床研究入组顺利，Vorolanib眼科适应症、BPI-2009C、BPI-9016M、BPI-15086、BPI-3016等项目的临床研究也在按计划推进。其中Ensartinib项目同步在国内外开展全球多中心III期临床试验，这是贝达药业历史上第一次开展如此规模的临床试验，大大提升了公司的临床研究能力和协作水平。在公司各部门的团结协作下，Ensartinib国内注册II期研究将于2018年4月完成患者入组，计划2019年提交上市申请，有望大幅度加快新药进入市场的时间。

此外，埃克替尼上市后，公司与相关临床研究机构合作开展了一系列扩大适应症研究。2017年，由吴一龙教授领衔的BRAIN研究和石远凯教授领衔的CONVINCE研究圆满完成，研究结果分别发表于国际顶尖期刊《柳叶刀·呼吸医学》、《肿瘤学年鉴》，充分证明了埃克替尼良好的疗效和安全性，让埃克替尼再次站上了世界的舞台。

（3）战略合作再创佳绩

2017年，公司接洽合作单位125家，评估项目161个，与37家公司开展商务谈判，正式签约7家公司，取得了丰硕的成果。公司先后收购卡南吉医药科技（上海）有限公司、Equinox Sciences, LLC；增资Xcovery Holdings, Inc.，截至报告期末合计持有Xcovery Holdings, Inc. 95.07%的股权；分别投资北京华昊中天生物科技有限公司、美国Meryx Inc.、Tyrogenex, Inc；并先后与杭州瑞普基因科技有限公司、北京天广实生物科技股份有限公司达成战略合作。

2、报告期内主营业务未存在重大变化

3、占公司主营业务收入或主营业务利润 10%以上的产品情况

单位：元

产品名称	营业收入	营业利润	毛利率	营业收入比上年同期增减	营业利润比上年同期增减	毛利率比上年同期增减
埃克替尼	1,026,141,652.14	982,268,590.42	95.74%	-0.84%	-1.95%	-1.09%

4、是否存在需要特别关注的经营季节性或周期性特征：否

5、报告期内营业收入、营业成本、归属于上市公司普通股股东的净利润总额或者构成较前一报告期发生重大变化的说明：不适用

6、面临暂停上市和终止上市情况：不适用

7、涉及财务报告的相关事项

(1) 与上年度财务报告相比，会计政策、会计估计和核算方法发生变化的情况说明

1) 重要会计政策变更

①财政部于2017年度发布了《企业会计准则第42号——持有待售的非流动资产、处置组和终止经营》，自2017年5月28日起施行，对于施行日存在的持有待售的非流动资产、处置组和终止经营，要求采用未来适用法处理。本公司执行该规定的主要影响情况如下：

在利润表中新增“资产处置收益”项目，将部分原列示为“营业外收支”的资产处置损益重分类至“资产处置收益”项目。比较数据相应调整。

②财政部于2017年度修订了《企业会计准则第16号——政府补助》，修订后的准则自2017年6月12日起施行，对于2017年1月1日存在的政府补助，要求采用未来适用法处理；对于2017年1月1日至施行日新增的政府补助，也要求按照修订后的准则进行调整。本公司执行该规定的主要影响情况如下：

与本公司日常活动相关的政府补助，计入其他收益，不再计入营业外收入。比较数据不调整。

③财政部于2017年度发布了《财政部关于修订印发一般企业财务报表格式的通知》，对一般企业财务报表格式进行了修订，适用于2017年度及以后期间的财务报表。本公司执行该规定的主要影响情况如下：

在利润表中分别列示持续经营净利润和终止经营净利润。

2) 重要会计估计变更：无

(2) 报告期内发生重大会计差错更正需追溯重述的情况说明

公司报告期无重大会计差错更正需追溯重述的情况。

(3) 与上年度财务报告相比，合并报表范围发生变化的情况说明

报告期内，Xcovery Holdings, Inc.、Xcovery Beta Pharmaceuticals, Inc.、Equinox Sciences, LLC、卡南吉医药科技（上海）有限公司、浙江贝达诊断技术有限公司被纳入合并范围。详见本报告第十一节第八条“合并范围的变更”的说明。